
**INFORMACIÓN ARMONIZADA
CONAC**

ESTADOS E INFORMES PRESUPUESTARIOS



GOBIERNO DEL ESTADO DE CHIAPAS
RAMO O DEPENDENCIA: Oficialía Mayor del Estado de Chiapas

ESTADO ANALÍTICO DEL EJERCICIO DEL PRESUPUESTO DE EGRESOS CLASIFICACIÓN POR OBJETO DEL GASTO
(CAPITULOS Y CONCEPTOS)
DEL 1 DE ENERO AL 30 DE SEPTIEMBRE DE 2019

(Pesos)

RPA-1

CAPG	CG	DESCRIPCIÓN	PRESUPUESTO DE EGRESOS					SUBEJERCICIO
			APROBADO	AMPLIACIONES - REDUCCIONES	MODIFICADO	DEVENGADO	PAGADO	
1000		Servicios Personales.	0.00	16,050,821.84	16,050,821.84	9,537,840.03	9,537,840.03	6,512,981.81
	1100	Remuneraciones al Personal de Carácter Permanente.	0.00	6,278,328.65	6,278,328.65	4,231,003.10	4,231,003.10	2,047,325.55
	1300	Remuneraciones Adicionales y Especiales.	0.00	6,545,430.80	6,545,430.80	3,204,172.01	3,204,172.01	3,341,258.79
	1400	Seguridad Social.	0.00	1,059,270.44	1,059,270.44	589,860.30	589,860.30	469,410.14
	1500	Otras Prestaciones Sociales y Económicas.	0.00	1,336,563.00	1,336,563.00	935,262.12	935,262.12	401,300.88
	1700	Pago de Estímulos a Servidores Públicos.	0.00	831,228.95	831,228.95	577,542.50	577,542.50	253,686.45
2000		Materiales y Suministros.	0.00	858,542.02	858,542.02	61,334.46	61,334.46	797,207.56
	2100	Materiales de Administración, Emisión de Documentos y Artículos Oficiales.	0.00	487,980.61	487,980.61	29,654.90	29,654.90	458,325.71
	2200	Alimentos y Utensilios.	0.00	328,276.41	328,276.41	7,366.00	7,366.00	320,910.41
	2400	Materiales y Artículos de Construcción y de Reparación.	0.00	487.20	487.20	0.00	0.00	487.20
	2600	Combustibles, Lubricantes y Aditivos.	0.00	26,050.00	26,050.00	15,693.04	15,693.04	10,356.96
	2900	Herramientas, Refacciones y Accesorios Menores.	0.00	15,747.80	15,747.80	8,620.52	8,620.52	7,127.28
3000		Servicios Generales.	0.00	1,955,313.50	1,955,313.50	809,061.90	809,061.90	1,146,251.60
	3200	Servicios de Arrendamiento.	0.00	1,415,132.02	1,415,132.02	642,357.85	642,357.85	772,774.17
	3300	Servicios Profesionales, Científicos, Técnicos y Otros Servicios.	0.00	9,120.00	9,120.00	0.00	0.00	9,120.00
	3500	Servicios de Instalación, Reparación, Mantenimiento y Conservación.	0.00	60,114.45	60,114.45	6,867.71	6,867.71	53,246.74
	3700	Servicios de Traslado y Viáticos.	0.00	171,033.13	171,033.13	0.00	0.00	171,033.13
	3900	Otros Servicios Generales.	0.00	299,913.90	299,913.90	159,836.34	159,836.34	140,077.56
5000		Bienes Muebles, Inmuebles e Intangibles.	0.00	98,978.77	98,978.77	0.00	0.00	98,978.77
	5100	Mobiliario y Equipo de Administración.	0.00	98,978.77	98,978.77	0.00	0.00	98,978.77
TOTAL DEL GASTO:			0.00	18,963,656.13	18,963,656.13	10,408,236.39	10,408,236.39	8,555,419.74



GOBIERNO DEL ESTADO DE CHIAPAS

RAMO O DEPENDENCIA: Oficialía Mayor del Estado de Chiapas

ESTADO ANALÍTICO DEL EJERCICIO DEL PRESUPUESTO DE EGRESOS CLASIFICACIÓN ECONÓMICA POR TIPO DE GASTO
DEL 1 DE ENERO AL 30 DE SEPTIEMBRE DE 2019

(Pesos)

RPA-2

CONCEPTO	PRESUPUESTO DE EGRESOS					SUB EJERCICIO
	APROBADO	AMPLIACIONES - REDUCCIONES	MODIFICADO	DEVENGADO	PAGADO	
GASTO CORRIENTE	0.00	18,864,677.36	18,864,677.36	10,408,236.39	10,408,236.39	8,456,440.97
GASTO DE CAPITAL	0.00	98,978.77	98,978.77	0.00	0.00	98,978.77
AMORTIZACIÓN DE LA DEUDA Y DISMINUCIÓN DE PASIVOS	0.00	0.00	0.00	0.00	0.00	0.00
PENSIONES Y JUBILACIONES	0.00	0.00	0.00	0.00	0.00	0.00
PARTICIPACIONES	0.00	0.00	0.00	0.00	0.00	0.00
TOTAL DEL GASTO:	0.00	18,963,656.13	18,963,656.13	10,408,236.39	10,408,236.39	8,555,419.74



GOBIERNO CONSTITUCIONAL DEL ESTADO DE CHIAPAS
RAMO O DEPENDENCIA: Oficialía Mayor del Estado de Chiapas
ESTADO ANALÍTICO DEL EJERCICIO DEL PRESUPUESTO DE EGRESOS EN CLASIFICACIÓN
ADMINISTRATIVA/ORGANISMO
DEL 1 DE ENERO AL 30 DE SEPTIEMBRE DE 2019

(Pesos)

RPA-3

CONCEPTO	PRESUPUESTO DE EGRESOS					SUBEJERCICIO
	APROBADO	AMPLIACIONES - REDUCCIONES	MODIFICADO	DEVENGADO	PAGADO	
TOTAL	0.00	18,963,656.13	18,963,656.13	10,408,236.39	10,408,236.39	8,555,419.74
PODER EJECUTIVO	0.00	18,963,656.13	18,963,656.13	10,408,236.39	10,408,236.39	8,555,419.74
Oficialía Mayor del Estado de Chiapas	0.00	18,963,656.13	18,963,656.13	10,408,236.39	10,408,236.39	8,555,419.74



GOBIERNO CONSTITUCIONAL DEL ESTADO DE CHIAPAS
RAMO O DEPENDENCIA: Oficialía Mayor del Estado de Chiapas
ESTADO ANALÍTICO DEL EJERCICIO DEL PRESUPUESTO DE EGRESOS EN CLASIFICACIÓN
ADMINISTRATIVA/PODERES
DEL 1 DE ENERO AL 30 DE SEPTIEMBRE DE 2019

(Pesos)

RPA-4

CONCEPTO	PRESUPUESTO DE EGRESOS					SUBEJERCICIO
	APROBADO	AMPLIACIONES - REDUCCIONES	MODIFICADO	DEVENGADO	PAGADO	
TOTAL	0.00	18,963,656.13	18,963,656.13	10,408,236.39	10,408,236.39	8,555,419.74
PODER EJECUTIVO	0.00	18,963,656.13	18,963,656.13	10,408,236.39	10,408,236.39	8,555,419.74
Oficialía Mayor del Estado de Chiapas	0.00	18,963,656.13	18,963,656.13	10,408,236.39	10,408,236.39	8,555,419.74
PODER LEGISLATIVO	0.00	0.00	0.00	0.00	0.00	0.00
	0.00	0.00	0.00	0.00	0.00	0.00
PODER JUDICIAL	0.00	0.00	0.00	0.00	0.00	0.00
	0.00	0.00	0.00	0.00	0.00	0.00
ORGANOS AUTONOMOS	0.00	0.00	0.00	0.00	0.00	0.00
	0.00	0.00	0.00	0.00	0.00	0.00



GOBIERNO CONSTITUCIONAL DEL ESTADO DE CHIAPAS
RAMO O DEPENDENCIA: Oficialía Mayor del Estado de Chiapas
ESTADO ANALÍTICO DEL EJERCICIO DEL PRESUPUESTO DE EGRESOS EN CLASIFICACIÓN
ADMINISTRATIVA/ENTIDADES
DEL 1 DE ENERO AL 30 DE SEPTIEMBRE DE 2019

(Pesos)

RPA-5

CONCEPTO	PRESUPUESTO DE EGRESOS					SUBEJERCICIO
	APROBADO	AMPLIACIONES - REDUCCIONES	MODIFICADO	DEVENGADO	PAGADO	
ENTIDADES PARAESTATALES Y FIDEICOMISOS NO EMPRESARIALES Y NO FINANCIEROS	NO APLICA					
INSTITUCIONES PÚBLICAS DE SEGURIDAD SOCIAL	NO APLICA					
ENTIDADES PARAESTATALES EMPRESARIALES NO FINANCIERAS CON PARTICIPACION ESTATAL MAYORITARIA	NO APLICA					



GOBIERNO DEL ESTADO DE CHIAPAS
RAMO O DEPENDENCIA: Oficialía Mayor del Estado de Chiapas
ESTADO ANALÍTICO DEL EJERCICIO DEL PRESUPUESTO DE EGRESOS CLASIFICACIÓN FUNCIONAL (FINALIDAD Y FUNCIÓN)
DEL 1 DE ENERO AL 30 DE septiembre DE 2019

(Pesos)

RPA-6

FI	FU	CONCEPTO	EGRESOS					SUB EJERCICIO
			APROBADO	AMPLIACIONES - REDUCCIONES	MODIFICADO	DEVENGADO	PAGADO	
1	Gobierno		0.00	18,963,656.13	18,963,656.13	10,408,236.39	10,408,236.39	8,555,419.74
	1.8	Otros Servicios Generales	0.00	18,963,656.13	18,963,656.13	10,408,236.39	10,408,236.39	8,555,419.74
TOTAL DEL GASTO:			0.00	18,963,656.13	18,963,656.13	10,408,236.39	10,408,236.39	8,555,419.74

13

SISTEMA CONTABLE 2019
ESTADO ANALÍTICO DE INGRESOS
DEL 1o. DE ENERO AL 30 DE SEPTIEMBRE DE 2019

Fecha:

 Página 1 de 1
 04/10/2019

RUBRO DE INGRESOS	INGRESO					DIFERENCIA (RECAUDADO - ESTIMADO)
	ESTIMADO	AMPLIACIONES Y REDUCCIONES	MODIFICADO	DEVENGADO	RECAUDADO	
Impuestos	0.00	0.00	0.00	0.00	0.00	0.00
Cuotas y Aportaciones de Seguridad Social	0.00	0.00	0.00	0.00	0.00	0.00
Contribuciones de Mejoras	0.00	0.00	0.00	0.00	0.00	0.00
Derechos	0.00	0.00	0.00	0.00	0.00	0.00
Productos	0.00	0.00	0.00	0.00	0.00	0.00
Aprovechamientos	0.00	0.00	0.00	0.00	0.00	0.00
Ingresos por Venta de Bienes, Prestación de Servicios y Otros Ingresos	0.00	0.00	0.00	0.00	0.00	0.00
Participaciones, Aportaciones, Convenios, Incentivos Derivados de la Colaboración Fiscal y Fondos Distintos de Aportaciones	0.00	0.00	0.00	0.00	0.00	0.00
Transferencias, Asignaciones, Subsidios y Subvenciones, y Pensiones y Jubilaciones	0.00	0.00	0.00	0.00	0.00	0.00
Ingresos Derivados de Financiamientos	0.00	0.00	0.00	0.00	0.00	0.00
Total	0.00	0.00	0.00	0.00	0.00	
Ingresos Excedentes						0.00

RUBRO DE INGRESOS	INGRESO					DIFERENCIA (RECAUDADO - ESTIMADO)
	ESTIMADO	AMPLIACIONES Y REDUCCIONES	MODIFICADO	DEVENGADO	RECAUDADO	
Ingresos del Poder Ejecutivo Federal o Estatal y de los Municipios	0.00	0.00	0.00	0.00	0.00	0.00
Impuestos	0.00	0.00	0.00	0.00	0.00	0.00
Cuotas y Aportaciones de Seguridad Social	0.00	0.00	0.00	0.00	0.00	0.00
Contribuciones de Mejoras	0.00	0.00	0.00	0.00	0.00	0.00
Derechos	0.00	0.00	0.00	0.00	0.00	0.00
Productos	0.00	0.00	0.00	0.00	0.00	0.00
Aprovechamientos	0.00	0.00	0.00	0.00	0.00	0.00
Participaciones, Aportaciones, Convenios, Incentivos Derivados de la Colaboración Fiscal y Fondos Distintos de Aportaciones	0.00	0.00	0.00	0.00	0.00	0.00
Transferencias, Asignaciones, Subsidios y Subvenciones, y Pensiones y Jubilaciones	0.00	0.00	0.00	0.00	0.00	0.00
Ingresos de los Entes públicos de los Poderes Legislativo y Judicial, de los Órganos Autónomos y del Sector Paraestatal o Paramunicipal, así como de las Empresas Productivas del Estado	0.00	0.00	0.00	0.00	0.00	0.00
Cuotas y Aportaciones de Seguridad Social	0.00	0.00	0.00	0.00	0.00	0.00
Productos	0.00	0.00	0.00	0.00	0.00	0.00
Ingresos por Venta de Bienes, Prestación de Servicios y Otros Ingresos	0.00	0.00	0.00	0.00	0.00	0.00
Transferencias, Asignaciones, Subsidios y Subvenciones, y Pensiones y Jubilaciones	0.00	0.00	0.00	0.00	0.00	0.00
Ingresos Derivados de Financiamiento	0.00	0.00	0.00	0.00	0.00	0.00
Ingresos Derivados de Financiamientos	0.00	0.00	0.00	0.00	0.00	0.00
Total	0.00	0.00	0.00	0.00	0.00	
Ingresos Excedentes						0.00

NO APLICA





GOBIERNO CONSTITUCIONAL DEL ESTADO DE CHIAPAS

OFICIALÍA MAYOR DEL ESTADO DE CHIAPAS

SISTEMA CONTABLE 2019

ENDEUDAMIENTO NETO

DEL 1o. DE ENERO AL 30 DE SEPTIEMBRE DE 2019

Fecha:

Página 1 de 1
04/10/2019

IDENTIFICACIÓN DE CRÉDITO O INSTRUMENTO	CONTRATACIÓN/ COLOCACIÓN	AMORTIZACIÓN	ENDEUDAMIENTO NETO
CRÉDITOS BANCARIOS			

TOTAL CRÉDITOS BANCARIOS

OTROS INSTRUMENTOS DE DEUDA

NO APLICA

TOTAL OTROS INSTRUMENTOS DE DEUDA
TOTAL

Lic. Querubín Sandoval Fernández
Jefe de la Unidad de Apoyo Administrativo

C.P. José Luis Rodríguez González
Jefe del Area de Recursos Financieros

"Bajo protesta de decir verdad declaramos que los Estados Financieros y sus notas, son razonablemente correctos y son responsabilidad del emisor".



GOBIERNO CONSTITUCIONAL DEL ESTADO DE CHIAPAS
OFICIALÍA MAYOR DEL ESTADO DE CHIAPAS

SISTEMA CONTABLE 2019
INTERESES DE LA DEUDA

DEL 1o. DE ENERO AL 30 DE SEPTIEMBRE DE 2019

Fecha:

Página 1 de 1
04/10/2019

IDENTIFICACIÓN DE CRÉDITO O INSTRUMENTO	DEVENGADO	PAGADO
CRÉDITOS BANCARIOS		

TOTAL DE INTERESES DE CRÉDITOS BANCARIOS

OTROS INSTRUMENTOS DE DEUDA

TOTAL DE INTERESES DE OTROS INSTRUMENTOS DE DEUDA

TOTAL

Lic. Querubín Sandoval Fernández
Jefe de la Unidad de Apoyo Administrativo

C.P. José Luis Rodríguez González
Jefe del Area de Recursos Financieros

"Bajo protesta de decir verdad declaramos que los Estados Financieros y sus notas, son razonablemente correctos y son responsabilidad del emisor".

ESTADOS E INFORMES PROGRAMÁTICOS



GOBIERNO DEL ESTADO DE CHIAPAS
RAMO O DEPENDENCIA: Oficialía Mayor del Estado de Chiapas
GASTO POR CATEGORÍA PROGRAMÁTICA

DEL 1 DE ENERO AL 30 DE SEPTIEMBRE DE 2019

(Pesos)

RPA-7

CONCEPTO	PRESUPUESTO DE EGRESOS					SUB EJERCICIO
	APROBADO	AMPLIACIONES - REDUCCIONES	MODIFICADO	DEVENGADO	PAGADO	
Programas	0.00	18,963,656.13	18,963,656.13	10,408,236.39	10,408,236.39	8,555,419.74
Subsidios: Sector Social y Privado o Entidades Federativas y Municipios	0.00	0.00	0.00	0.00	0.00	0.00
Otros Subsidios	0.00	0.00	0.00	0.00	0.00	0.00
Sujetos a Reglas de Operación	0.00	0.00	0.00	0.00	0.00	0.00
Desempeño de las Funciones	0.00	18,963,656.13	18,963,656.13	10,408,236.39	10,408,236.39	8,555,419.74
Específicos	0.00	0.00	0.00	0.00	0.00	0.00
Funciones de las Fuerzas Armadas (Únicamente Gobierno Federal)	0.00	0.00	0.00	0.00	0.00	0.00
Planeación, seguimiento y evaluación de políticas públicas	0.00	0.00	0.00	0.00	0.00	0.00
Prestación de Servicios Públicos	0.00	18,963,656.13	18,963,656.13	10,408,236.39	10,408,236.39	8,555,419.74
Promoción y fomento	0.00	0.00	0.00	0.00	0.00	0.00
Provisión de Bienes Públicos	0.00	0.00	0.00	0.00	0.00	0.00
Proyectos de inversión	0.00	0.00	0.00	0.00	0.00	0.00
Regulación y supervisión	0.00	0.00	0.00	0.00	0.00	0.00
Administrativos y de Apoyo	0.00	0.00	0.00	0.00	0.00	0.00
Apoyo a la función pública y al mejoramiento de la gestión	0.00	0.00	0.00	0.00	0.00	0.00
Apoyo al proceso presupuestario y para mejorar la eficiencia institucional	0.00	0.00	0.00	0.00	0.00	0.00
Operaciones ajenas	0.00	0.00	0.00	0.00	0.00	0.00
Compromisos	0.00	0.00	0.00	0.00	0.00	0.00
Desastres Naturales	0.00	0.00	0.00	0.00	0.00	0.00
Obligaciones de cumplimiento de resolución jurisdiccional	0.00	0.00	0.00	0.00	0.00	0.00
Obligaciones	0.00	0.00	0.00	0.00	0.00	0.00
Aportaciones a fondos de estabilización	0.00	0.00	0.00	0.00	0.00	0.00
Aportaciones a fondos de inversión y reestructura de pensiones	0.00	0.00	0.00	0.00	0.00	0.00
Aportaciones a la seguridad social	0.00	0.00	0.00	0.00	0.00	0.00
Pensiones y jubilaciones	0.00	0.00	0.00	0.00	0.00	0.00
Programas de Gasto Federalizado (Gobierno Federal)	0.00	0.00	0.00	0.00	0.00	0.00
Gasto Federalizado	0.00	0.00	0.00	0.00	0.00	0.00
Participaciones a entidades federativas y municipios	0.00	0.00	0.00	0.00	0.00	0.00
Costo financiero, deuda o apoyos a deudores y ahorradores de la banca	0.00	0.00	0.00	0.00	0.00	0.00
Adeudos de ejercicios fiscales anteriores	0.00	0.00	0.00	0.00	0.00	0.00
TOTAL DEL GASTO:	0.00	18,963,656.13	18,963,656.13	10,408,236.39	10,408,236.39	8,555,419.74



GOBIERNO DEL
ESTADO DE CHIAPAS

GOBIERNO CONSTITUCIONAL DEL ESTADO DE CHIAPAS
PROGRAMAS Y PROYECTOS DE INVERSIÓN
DEL 1 DE ENERO AL 30 DE SEPTIEMBRE DEL 2019

2111 111 1 OFICIALIA MAYOR DEL ESTADO DE CHIAPAS

PP	PROGRAMA PRESUPUESTARIO / PROYECTO ESTRATÉGICO	MUNICIPIO / COBERTURA	PRESUPUESTO DE EGRESOS				AVANCE % DEVENGADO/M ODIFICADO
			APROBADO	MODIFICADO	DEVENGADO	PAGADO	
GRAN TOTAL							
<h1>NO APLICA</h1>							


JEFE DE LA UNIDAD DE APOYO ADMINISTRATIVO

LIC. QUERUBÍN SANDOVAL FERNÁNDEZ

3

REINTEGROS FEDERALIZADOS



GOBIERNO CONSTITUCIONAL DEL ESTADO DE CHIAPAS
OFICIALÍA MAYOR DEL ESTADO DE CHIAPAS

SISTEMA CONTABLE 2019
FORMATO DEL EJERCICIO Y DESTINO DE GASTO FEDERALIZADO Y REINTEGROS
DEL 1o. DE ENERO AL 30 DE SEPTIEMBRE DE 2019

Página 1 de 1
04/10/2019

Fecha:

Programa o Fondo	Destino de los Recursos	Ejercicio		Reintegro
		DEVENGADO	PAGADO	

NO APLICA

Lic. Querubín Sandoval Fernández

Jefe de la Unidad de Apoyo Administrativo

C.P. José Luis Rodríguez González

Jefe del Area de Recursos Financieros

"Bajo protesta de decir verdad declaramos que los Estados Financieros y sus notas, son razonablemente correctos y son responsabilidad del emisor".

**INFORMACIÓN LEY DE DISCIPLINA
FINANCIERA - LDF**

NOMBRE DEL ENTE PUBLICO : Oficialía Mayor del Estado de Chiapas


Estado Analítico del Ejercicio del Presupuesto de Egresos Detallado – LDF 6a.

Clasificación por Objeto del Gasto (Capítulo y Concepto) – Recursos del Ejercicio

Del 1 de Enero al 30 de septiembre de 2019

(PESOS)

Concepto	Egresos					Subejercicio
	Aprobado	Ampliaciones / Reducciones	Modificado	Devengado	Pagado	
I. Gasto No Etiquetado	0.00	18,963,656.13	18,963,656.13	10,408,236.39	10,408,236.39	8,555,419.74
A. Servicios Personales.	0.00	16,050,821.84	16,050,821.84	9,537,840.03	9,537,840.03	6,512,981.81
a1) Remuneraciones al Personal de Carácter Permanente.	0.00	6,278,328.65	6,278,328.65	4,231,003.10	4,231,003.10	2,047,325.55
a2) Remuneraciones al Personal de Carácter Transitorio.	0.00	0.00	0.00	0.00	0.00	0.00
a3) Remuneraciones Adicionales y Especiales.	0.00	6,545,430.80	6,545,430.80	3,204,172.01	3,204,172.01	3,341,258.79
a4) Seguridad Social.	0.00	1,059,270.44	1,059,270.44	589,860.30	589,860.30	469,410.14
a5) Otras Prestaciones Sociales y Económicas.	0.00	1,336,563.00	1,336,563.00	935,262.12	935,262.12	401,300.88
a6) Previsiones.	0.00	0.00	0.00	0.00	0.00	0.00
a7) Pago de Estímulos a Servidores Públicos.	0.00	831,228.95	831,228.95	577,542.50	577,542.50	253,686.45
B. Materiales y Suministros.	0.00	858,542.02	858,542.02	61,334.46	61,334.46	797,207.56
b1) Materiales de Administración, Emisión de Documentos y Artículos Oficiales.	0.00	487,980.61	487,980.61	29,654.90	29,654.90	458,325.71
b2) Alimentos y Utensilios.	0.00	328,276.41	328,276.41	7,366.00	7,366.00	320,910.41
b3) Materias Primas y Materiales de Producción y Comercialización	0.00	0.00	0.00	0.00	0.00	0.00
b4) Materiales y Artículos de Construcción y de Reparación.	0.00	487.20	487.20	0.00	0.00	487.20
b5) Productos Químicos, Farmacéuticos y de Laboratorio.	0.00	0.00	0.00	0.00	0.00	0.00
b6) Combustibles, Lubricantes y Aditivos.	0.00	26,050.00	26,050.00	15,693.04	15,693.04	10,356.96
b7) Vestuario, Blancos, Prendas de Protección y Artículos Deportivos.	0.00	0.00	0.00	0.00	0.00	0.00
b8) Materiales y Suministros para Seguridad.	0.00	0.00	0.00	0.00	0.00	0.00
b9) Herramientas, Refacciones y Accesorios Menores.	0.00	15,747.80	15,747.80	8,620.52	8,620.52	7,127.28
C. Servicios Generales.	0.00	1,955,313.50	1,955,313.50	809,061.90	809,061.90	1,146,251.60
c1) Servicios Básicos.	0.00	0.00	0.00	0.00	0.00	0.00
c2) Servicios de Arrendamiento.	0.00	1,415,132.02	1,415,132.02	642,357.85	642,357.85	772,774.17
c3) Servicios Profesionales, Científicos, Técnicos y Otros Servicios.	0.00	9,120.00	9,120.00	0.00	0.00	9,120.00
c4) Servicios Financieros, Bancarios y Comerciales.	0.00	0.00	0.00	0.00	0.00	0.00
c5) Servicios de Instalación, Reparación, Mantenimiento y Conservación.	0.00	60,114.45	60,114.45	6,867.71	6,867.71	53,246.74
c6) Servicios de Comunicación Social y Publicidad.	0.00	0.00	0.00	0.00	0.00	0.00
c7) Servicios de Traslado y Viáticos.	0.00	171,033.13	171,033.13	0.00	0.00	171,033.13
c8) Servicios Oficiales.	0.00	0.00	0.00	0.00	0.00	0.00
c9) Otros Servicios Generales.	0.00	299,913.90	299,913.90	159,836.34	159,836.34	140,077.56
D. Transferencias, Asignaciones, Subsidios y Otras Ayudas.	0.00	0.00	0.00	0.00	0.00	0.00
d1) Transferencias Internas y Asignaciones al Sector Público.	0.00	0.00	0.00	0.00	0.00	0.00
d2) Transferencias al Resto del Sector Público.	0.00	0.00	0.00	0.00	0.00	0.00
d3) Subsidios y Subvenciones.	0.00	0.00	0.00	0.00	0.00	0.00
d4) Ayudas Sociales.	0.00	0.00	0.00	0.00	0.00	0.00
d5) Pensiones y Jubilaciones.	0.00	0.00	0.00	0.00	0.00	0.00
d6) Transferencias a Fideicomisos, Mandatos y Otros Análogos.	0.00	0.00	0.00	0.00	0.00	0.00
d7) Transferencias a la Seguridad Social	0.00	0.00	0.00	0.00	0.00	0.00
d8) Donativos	0.00	0.00	0.00	0.00	0.00	0.00
d9) Transferencias al Exterior.	0.00	0.00	0.00	0.00	0.00	0.00
E. Bienes Muebles, Inmuebles e Intangibles.	0.00	98,978.77	98,978.77	0.00	0.00	98,978.77
e1) Mobiliario y Equipo de Administración.	0.00	98,978.77	98,978.77	0.00	0.00	98,978.77
e2) Mobiliario y Equipo Educativo y Recreativo.	0.00	0.00	0.00	0.00	0.00	0.00
e3) Equipo e Instrumental Médico y de Laboratorio.	0.00	0.00	0.00	0.00	0.00	0.00
e4) Vehículos y Equipo de Transporte.	0.00	0.00	0.00	0.00	0.00	0.00
e5) Equipo de Defensa y Seguridad.	0.00	0.00	0.00	0.00	0.00	0.00
e6) Maquinaria, Otros Equipos y Herramientas.	0.00	0.00	0.00	0.00	0.00	0.00
e7) Activos Biológicos.	0.00	0.00	0.00	0.00	0.00	0.00
e8) Bienes Inmuebles.	0.00	0.00	0.00	0.00	0.00	0.00
e9) Activos Intangibles.	0.00	0.00	0.00	0.00	0.00	0.00
F. Inversión Pública.	0.00	0.00	0.00	0.00	0.00	0.00
f1) Obra Pública en Bienes de Dominio Público.	0.00	0.00	0.00	0.00	0.00	0.00
f2) Obra Pública en Bienes Propios.	0.00	0.00	0.00	0.00	0.00	0.00
f3) Proyectos Productivos y Acciones de Fomento	0.00	0.00	0.00	0.00	0.00	0.00
G. Inversiones Financieras y Otras Provisiones.	0.00	0.00	0.00	0.00	0.00	0.00
g1) Inversiones para el Fomento de Actividades Productivas	0.00	0.00	0.00	0.00	0.00	0.00
g2) Acciones y Participaciones de Capital	0.00	0.00	0.00	0.00	0.00	0.00
g3) Compra de Títulos y Valores	0.00	0.00	0.00	0.00	0.00	0.00
g4) Concesión de Préstamos.	0.00	0.00	0.00	0.00	0.00	0.00
g5) Inversiones en Fideicomisos, Mandatos y Otros Análogos. Fideicomiso de Desastres Naturales (informativo)	0.00	0.00	0.00	0.00	0.00	0.00
g6) Otras Inversiones Financieras	0.00	0.00	0.00	0.00	0.00	0.00
g7) Provisiones para Contingencias y Otras Erogaciones Especiales.	0.00	0.00	0.00	0.00	0.00	0.00
H. Participaciones y Aportaciones.	0.00	0.00	0.00	0.00	0.00	0.00
h1) Participaciones.	0.00	0.00	0.00	0.00	0.00	0.00
h2) Aportaciones.	0.00	0.00	0.00	0.00	0.00	0.00
h3) Convenios.	0.00	0.00	0.00	0.00	0.00	0.00
I. Deuda Pública.	0.00	0.00	0.00	0.00	0.00	0.00
i1) Amortización de la Deuda Pública.	0.00	0.00	0.00	0.00	0.00	0.00
i2) Intereses de la Deuda Pública.	0.00	0.00	0.00	0.00	0.00	0.00
i3) Comisiones de la Deuda Pública.	0.00	0.00	0.00	0.00	0.00	0.00
i4) Gastos de la Deuda Pública.	0.00	0.00	0.00	0.00	0.00	0.00
i5) Costo por Coberturas.	0.00	0.00	0.00	0.00	0.00	0.00
i6) Apoyos Financieros.	0.00	0.00	0.00	0.00	0.00	0.00
i7) Adeudos de Ejercicios Fiscales Anteriores (ADEFAS).	0.00	0.00	0.00	0.00	0.00	0.00
II. Gasto Etiquetado	0.00	0.00	0.00	0.00	0.00	0.00
A. Servicios Personales.	0.00	0.00	0.00	0.00	0.00	0.00
a1) Remuneraciones al Personal de Carácter Permanente.	0.00	0.00	0.00	0.00	0.00	0.00
a2) Remuneraciones al Personal de Carácter Transitorio.	0.00	0.00	0.00	0.00	0.00	0.00
a3) Remuneraciones Adicionales y Especiales.	0.00	0.00	0.00	0.00	0.00	0.00
a4) Seguridad Social.	0.00	0.00	0.00	0.00	0.00	0.00
a5) Otras Prestaciones Sociales y Económicas.	0.00	0.00	0.00	0.00	0.00	0.00
a6) Previsiones.	0.00	0.00	0.00	0.00	0.00	0.00
a7) Pago de Estímulos a Servidores Públicos.	0.00	0.00	0.00	0.00	0.00	0.00
B. Materiales y Suministros.	0.00	0.00	0.00	0.00	0.00	0.00
b1) Materiales de Administración, Emisión de Documentos y Artículos Oficiales.	0.00	0.00	0.00	0.00	0.00	0.00
b2) Alimentos y Utensilios.	0.00	0.00	0.00	0.00	0.00	0.00
b3) Materias Primas y Materiales de Producción y Comercialización	0.00	0.00	0.00	0.00	0.00	0.00
b4) Materiales y Artículos de Construcción y de Reparación.	0.00	0.00	0.00	0.00	0.00	0.00


Lic. Querubín Sandoval Fernández
Jefe de la Unidad de Apoyo Administrativo

NOMBRE DEL ENTE PUBLICO : Oficialia Mayor del Estado de Chiapas


Estado Analítico del Ejercicio del Presupuesto de Egresos Detallado – LDF 6a.

Clasificación por Objeto del Gasto (Capítulo y Concepto) – Recursos del Ejercicio

Del 1 de Enero al 30 de septiembre de 2019

(PESOS)

Concepto	Egresos						Subejercicio
	Aprobado	Ampliaciones / Reducciones	Modificado	Devengado	Pagado		
b5) Productos Químicos, Farmacéuticos y de Laboratorio.	0.00	0.00	0.00	0.00	0.00	0.00	0.00
b6) Combustibles, Lubricantes y Aditivos.	0.00	0.00	0.00	0.00	0.00	0.00	0.00
b7) Vestuario, Blancos, Prendas de Protección y Artículos Deportivos.	0.00	0.00	0.00	0.00	0.00	0.00	0.00
b8) Materiales y Suministros para Seguridad.	0.00	0.00	0.00	0.00	0.00	0.00	0.00
b9) Herramientas, Refacciones y Accesorios Menores.	0.00	0.00	0.00	0.00	0.00	0.00	0.00
C. Servicios Generales.	0.00	0.00	0.00	0.00	0.00	0.00	0.00
c1) Servicios Básicos.	0.00	0.00	0.00	0.00	0.00	0.00	0.00
c2) Servicios de Arrendamiento.	0.00	0.00	0.00	0.00	0.00	0.00	0.00
c3) Servicios Profesionales, Científicos, Técnicos y Otros Servicios.	0.00	0.00	0.00	0.00	0.00	0.00	0.00
c4) Servicios Financieros, Bancarios y Comerciales.	0.00	0.00	0.00	0.00	0.00	0.00	0.00
c5) Servicios de Instalación, Reparación, Mantenimiento y Conservación.	0.00	0.00	0.00	0.00	0.00	0.00	0.00
c6) Servicios de Comunicación Social y Publicidad.	0.00	0.00	0.00	0.00	0.00	0.00	0.00
c7) Servicios de Traslado y Viáticos.	0.00	0.00	0.00	0.00	0.00	0.00	0.00
c8) Servicios Oficiales.	0.00	0.00	0.00	0.00	0.00	0.00	0.00
c9) Otros Servicios Generales.	0.00	0.00	0.00	0.00	0.00	0.00	0.00
D. Transferencias, Asignaciones, Subsidios y Otras Ayudas.	0.00	0.00	0.00	0.00	0.00	0.00	0.00
d1) Transferencias Internas y Asignaciones al Sector Público.	0.00	0.00	0.00	0.00	0.00	0.00	0.00
d2) Transferencias al Resto del Sector Público.	0.00	0.00	0.00	0.00	0.00	0.00	0.00
d3) Subsidios y Subvenciones.	0.00	0.00	0.00	0.00	0.00	0.00	0.00
d4) Ayudas Sociales.	0.00	0.00	0.00	0.00	0.00	0.00	0.00
d5) Pensiones y Jubilaciones.	0.00	0.00	0.00	0.00	0.00	0.00	0.00
d6) Transferencias a Fideicomisos, Mandatos y Otros Análogos.	0.00	0.00	0.00	0.00	0.00	0.00	0.00
d7) Transferencias a la Seguridad Social	0.00	0.00	0.00	0.00	0.00	0.00	0.00
d8) Donativos	0.00	0.00	0.00	0.00	0.00	0.00	0.00
d9) Transferencias al Exterior.	0.00	0.00	0.00	0.00	0.00	0.00	0.00
E. Bienes Muebles, Inmuebles e Intangibles.	0.00	0.00	0.00	0.00	0.00	0.00	0.00
e1) Mobiliario y Equipo de Administración.	0.00	0.00	0.00	0.00	0.00	0.00	0.00
e2) Mobiliario y Equipo Educativo y Recreativo.	0.00	0.00	0.00	0.00	0.00	0.00	0.00
e3) Equipo e Instrumental Médico y de Laboratorio.	0.00	0.00	0.00	0.00	0.00	0.00	0.00
e4) Vehículos y Equipo de Transporte.	0.00	0.00	0.00	0.00	0.00	0.00	0.00
e5) Equipo de Defensa y Seguridad.	0.00	0.00	0.00	0.00	0.00	0.00	0.00
e6) Maquinaria, Otros Equipos y Herramientas.	0.00	0.00	0.00	0.00	0.00	0.00	0.00
e7) Activos Biológicos.	0.00	0.00	0.00	0.00	0.00	0.00	0.00
e8) Bienes Inmuebles.	0.00	0.00	0.00	0.00	0.00	0.00	0.00
e9) Activos Intangibles.	0.00	0.00	0.00	0.00	0.00	0.00	0.00
F. Inversión Pública.	0.00	0.00	0.00	0.00	0.00	0.00	0.00
f1) Obra Pública en Bienes de Dominio Público.	0.00	0.00	0.00	0.00	0.00	0.00	0.00
f2) Obra Pública en Bienes Propios.	0.00	0.00	0.00	0.00	0.00	0.00	0.00
f3) Proyectos Productivos y Acciones de Fomento	0.00	0.00	0.00	0.00	0.00	0.00	0.00
G. Inversiones Financieras y Otras Provisiones.	0.00	0.00	0.00	0.00	0.00	0.00	0.00
g1) Inversiones para el Fomento de Actividades Productivas	0.00	0.00	0.00	0.00	0.00	0.00	0.00
g2) Acciones y Participaciones de Capital	0.00	0.00	0.00	0.00	0.00	0.00	0.00
g3) Compra de Títulos y Valores	0.00	0.00	0.00	0.00	0.00	0.00	0.00
g4) Concesión de Préstamos.	0.00	0.00	0.00	0.00	0.00	0.00	0.00
g5) Inversiones en Fideicomisos, Mandatos y Otros Análogos.	0.00	0.00	0.00	0.00	0.00	0.00	0.00
Fideicomiso de Desastres Naturales (informativo)							
g6) Otras Inversiones Financieras	0.00	0.00	0.00	0.00	0.00	0.00	0.00
g7) Provisiones para Contingencias y Otras Erogaciones Especiales.	0.00	0.00	0.00	0.00	0.00	0.00	0.00
H. Participaciones y Aportaciones.	0.00	0.00	0.00	0.00	0.00	0.00	0.00
h1) Participaciones.	0.00	0.00	0.00	0.00	0.00	0.00	0.00
h2) Aportaciones.	0.00	0.00	0.00	0.00	0.00	0.00	0.00
h3) Convenios.	0.00	0.00	0.00	0.00	0.00	0.00	0.00
I. Deuda Pública.	0.00	0.00	0.00	0.00	0.00	0.00	0.00
i1) Amortización de la Deuda Pública.	0.00	0.00	0.00	0.00	0.00	0.00	0.00
i2) Intereses de la Deuda Pública.	0.00	0.00	0.00	0.00	0.00	0.00	0.00
i3) Comisiones de la Deuda Pública.	0.00	0.00	0.00	0.00	0.00	0.00	0.00
i4) Gastos de la Deuda Pública.	0.00	0.00	0.00	0.00	0.00	0.00	0.00
i5) Costo por Coberturas.	0.00	0.00	0.00	0.00	0.00	0.00	0.00
i6) Apoyos Financieros.	0.00	0.00	0.00	0.00	0.00	0.00	0.00
i7) Adeudos de Ejercicios Fiscales Anteriores (ADEFAS).	0.00	0.00	0.00	0.00	0.00	0.00	0.00
III. Total de Egresos	0.00	18,963,656.13	18,963,656.13	10,408,236.39	10,408,236.39	8,555,419.74	


Lic. Querubín Sandoval Fernández
 Jefe de la Unidad de Apoyo Administrativo

3

NOMBRE DEL ENTE PÚBLICO : Oficialía Mayor del Estado de Chiapas
 Estado Analítico del Ejercicio del Presupuesto de Egresos Detallado – LDF 6b.

Clasificación Administrativa - Recursos del Ejercicio

Del 1 de Enero al 30 de septiembre de 2019
 (PESOS)

Concepto	Egresos					Subejercicio
	Aprobado	Ampliaciones / Reducciones	Modificado	Devengado	Pagado	
I. Gasto No Etiquetado Oficialía Mayor del Estado de Chiapas	0.00 0.00	18,963,656.13 18,963,656.13	18,963,656.13 18,963,656.13	10,408,236.39 10,408,236.39	10,408,236.39 10,408,236.39	8,555,419.74 8,555,419.74
III. Total de Egresos	0.00	18,963,656.13	18,963,656.13	10,408,236.39	10,408,236.39	8,555,419.74



Lic. Querubín Sandoval Fernández
 Jefe de la Unidad de Apoyo Administrativo



NOMBRE DEL ENTE PÚBLICO : Oficialía Mayor del Estado de Chiapas


Estado Analítico del Ejercicio del Presupuesto de Egresos Detallado – LDF 6c.

Clasificación Funcional (Finalidad y Función)– Recursos del Ejercicio

Del 1 de Enero al 30 de septiembre de 2019

(PESOS)

Concepto	Egresos					Subejercicio
	Aprobado	Ampliaciones / Reducciones	Modificado	Devengado	Pagado	
I. Gasto No Etiquetado	0.00	18,963,656.13	18,963,656.13	10,408,236.39	10,408,236.39	8,555,419.74
A. Gobierno	0.00	18,963,656.13	18,963,656.13	10,408,236.39	10,408,236.39	8,555,419.74
a1) Legislación	0.00	0.00	0.00	0.00	0.00	0.00
a2) Justicia	0.00	0.00	0.00	0.00	0.00	0.00
a3) Coordinación de la Política de Gobierno	0.00	0.00	0.00	0.00	0.00	0.00
a4) Relaciones Exteriores	0.00	0.00	0.00	0.00	0.00	0.00
a5) Asuntos Financieros y Hacendarios	0.00	0.00	0.00	0.00	0.00	0.00
a6) Seguridad Nacional	0.00	0.00	0.00	0.00	0.00	0.00
a7) Asuntos de Orden Público y de Seguridad Interior	0.00	0.00	0.00	0.00	0.00	0.00
a8) Otros Servicios Generales	0.00	18,963,656.13	18,963,656.13	10,408,236.39	10,408,236.39	8,555,419.74
B. Desarrollo Social	0.00	0.00	0.00	0.00	0.00	0.00
b1) Protección Ambiental	0.00	0.00	0.00	0.00	0.00	0.00
b2) Vivienda y Servicios a la Comunidad	0.00	0.00	0.00	0.00	0.00	0.00
b3) Salud	0.00	0.00	0.00	0.00	0.00	0.00
b4) Recreación, Cultura y Otras Manifestaciones Sociales	0.00	0.00	0.00	0.00	0.00	0.00
b5) Educación	0.00	0.00	0.00	0.00	0.00	0.00
b6) Protección Social	0.00	0.00	0.00	0.00	0.00	0.00
b7) Otros Asuntos Sociales	0.00	0.00	0.00	0.00	0.00	0.00
C. Desarrollo Económico	0.00	0.00	0.00	0.00	0.00	0.00
c1) Asuntos Económicos, Comerciales y Laborales en General	0.00	0.00	0.00	0.00	0.00	0.00
c2) Agropecuaria, Silvicultura, Pesca y Caza	0.00	0.00	0.00	0.00	0.00	0.00
c3) Combustibles y Energía	0.00	0.00	0.00	0.00	0.00	0.00
c4) Minería, Manufacturas y Construcción	0.00	0.00	0.00	0.00	0.00	0.00
c5) Transporte	0.00	0.00	0.00	0.00	0.00	0.00
c6) Comunicaciones	0.00	0.00	0.00	0.00	0.00	0.00
c7) Turismo	0.00	0.00	0.00	0.00	0.00	0.00
c8) Ciencia, Tecnología e Innovación	0.00	0.00	0.00	0.00	0.00	0.00
c9) Otras Industrias y Otros Asuntos Económicos	0.00	0.00	0.00	0.00	0.00	0.00
D. Otras no Clasificadas en Funciones Anteriores	0.00	0.00	0.00	0.00	0.00	0.00
d1) Transac. de la Deuda Pública/Costo Financiero de la Deuda	0.00	0.00	0.00	0.00	0.00	0.00
d2) Transf., Part. y Aport. entre Diferentes Niv. y Ord. de Gob.	0.00	0.00	0.00	0.00	0.00	0.00
d3) Saneamiento del Sistema Financiero	0.00	0.00	0.00	0.00	0.00	0.00
d4) Adeudos de Ejercicios Fiscales Anteriores	0.00	0.00	0.00	0.00	0.00	0.00
II. Gasto Etiquetado	0.00	0.00	0.00	0.00	0.00	0.00
A. Gobierno	0.00	0.00	0.00	0.00	0.00	0.00
a1) Legislación	0.00	0.00	0.00	0.00	0.00	0.00
a2) Justicia	0.00	0.00	0.00	0.00	0.00	0.00
a3) Coordinación de la Política de Gobierno	0.00	0.00	0.00	0.00	0.00	0.00
a4) Relaciones Exteriores	0.00	0.00	0.00	0.00	0.00	0.00
a5) Asuntos Financieros y Hacendarios	0.00	0.00	0.00	0.00	0.00	0.00
a6) Seguridad Nacional	0.00	0.00	0.00	0.00	0.00	0.00
a7) Asuntos de Orden Público y de Seguridad Interior	0.00	0.00	0.00	0.00	0.00	0.00
a8) Otros Servicios Generales	0.00	0.00	0.00	0.00	0.00	0.00
B. Desarrollo Social	0.00	0.00	0.00	0.00	0.00	0.00
b1) Protección Ambiental	0.00	0.00	0.00	0.00	0.00	0.00
b2) Vivienda y Servicios a la Comunidad	0.00	0.00	0.00	0.00	0.00	0.00
b3) Salud	0.00	0.00	0.00	0.00	0.00	0.00
b4) Recreación, Cultura y Otras Manifestaciones Sociales	0.00	0.00	0.00	0.00	0.00	0.00
b5) Educación	0.00	0.00	0.00	0.00	0.00	0.00
b6) Protección Social	0.00	0.00	0.00	0.00	0.00	0.00
b7) Otros Asuntos Sociales	0.00	0.00	0.00	0.00	0.00	0.00
C. Desarrollo Económico	0.00	0.00	0.00	0.00	0.00	0.00
c1) Asuntos Económicos, Comerciales y Laborales en General	0.00	0.00	0.00	0.00	0.00	0.00
c2) Agropecuaria, Silvicultura, Pesca y Caza	0.00	0.00	0.00	0.00	0.00	0.00
c3) Combustibles y Energía	0.00	0.00	0.00	0.00	0.00	0.00
c4) Minería, Manufacturas y Construcción	0.00	0.00	0.00	0.00	0.00	0.00
c5) Transporte	0.00	0.00	0.00	0.00	0.00	0.00
c6) Comunicaciones	0.00	0.00	0.00	0.00	0.00	0.00
c7) Turismo	0.00	0.00	0.00	0.00	0.00	0.00
c8) Ciencia, Tecnología e Innovación	0.00	0.00	0.00	0.00	0.00	0.00
c9) Otras Industrias y Otros Asuntos Económicos	0.00	0.00	0.00	0.00	0.00	0.00
D. Otras no Clasificadas en Funciones Anteriores	0.00	0.00	0.00	0.00	0.00	0.00
d1) Transac. de la Deuda Pública/Costo Financiero de la Deuda	0.00	0.00	0.00	0.00	0.00	0.00
d2) Transf., Part. y Aport. entre Diferentes Niv. y Ord. de Gob.	0.00	0.00	0.00	0.00	0.00	0.00
d3) Saneamiento del Sistema Financiero	0.00	0.00	0.00	0.00	0.00	0.00
d4) Adeudos de Ejercicios Fiscales Anteriores	0.00	0.00	0.00	0.00	0.00	0.00
III. Total de Egresos	0.00	18,963,656.13	18,963,656.13	10,408,236.39	10,408,236.39	8,555,419.74


 Lic. Querubín Sandoval Fernández
 Jefe de la Unidad de Apoyo Administrativo

NOMBRE DEL ENTE PÚBLICO : Oficialía Mayor del Estado de Chiapas
Estado Analítico del Ejercicio del Presupuesto de Egresos Detallado – LDF 6d.
Clasificación de Servicios Personales por Categoría– Recursos del Ejercicio
Del 1 de Enero al 30 de septiembre de 2019
(PESOS)

Concepto	Egresos					Subejercicio
	Aprobado	Ampliaciones / Reducciones	Modificado	Devengado	Pagado	
I. Gasto No Etiquetado	0.00	16,350,735.74	16,350,735.74	9,697,676.37	9,697,676.37	6,653,059.37
A. Personal Administrativo y de Servicio Público	0.00	16,350,735.74	16,350,735.74	9,697,676.37	9,697,676.37	6,653,059.37
B. Magisterio	0.00	0.00	0.00	0.00	0.00	0.00
C. Servicios de Salud	0.00	0.00	0.00	0.00	0.00	0.00
c1) Personal Administrativo	0.00	0.00	0.00	0.00	0.00	0.00
c2) Personal Médico, Paramédico y Afín	0.00	0.00	0.00	0.00	0.00	0.00
D. Seguridad Pública	0.00	0.00	0.00	0.00	0.00	0.00
E. Gastos Asociados a la Implementación de Nuevas Leyes Federales o Reformas a las mismas	0.00	0.00	0.00	0.00	0.00	0.00
e1) Nombre del Programa o Ley 1	0.00	0.00	0.00	0.00	0.00	0.00
F. Sentencias Laborales Definitivas	0.00	0.00	0.00	0.00	0.00	0.00
II. Gasto Etiquetado	0.00	0.00	0.00	0.00	0.00	0.00
A. Personal Administrativo y de Servicio Público	0.00	0.00	0.00	0.00	0.00	0.00
B. Magisterio	0.00	0.00	0.00	0.00	0.00	0.00
C. Servicios de Salud	0.00	0.00	0.00	0.00	0.00	0.00
c1) Personal Administrativo	0.00	0.00	0.00	0.00	0.00	0.00
c2) Personal Médico, Paramédico y Afín	0.00	0.00	0.00	0.00	0.00	0.00
D. Seguridad Pública	0.00	0.00	0.00	0.00	0.00	0.00
E. Gastos Asociados a la Implementación de Nuevas Leyes Federales o Reformas a las mismas	0.00	0.00	0.00	0.00	0.00	0.00
e1) Nombre del Programa o Ley 1	0.00	0.00	0.00	0.00	0.00	0.00
F. Sentencias Laborales Definitivas	0.00	0.00	0.00	0.00	0.00	0.00
III. Total del Gasto en Servicios Personales	0.00	16,350,735.74	16,350,735.74	9,697,676.37	9,697,676.37	6,653,059.37



Lic. Querubín Sandoval Fernández
 Jefe de la Unidad de Apoyo Administrativo



**INFORMACIÓN DE ANÁLISIS /
INTEGRACIÓN**

APLICACIÓN DEL PRESUPUESTO TOTAL POR RUBROS

Del 1 de Enero al 30 de Septiembre del 2019

2111 1111 OFICIALIA MAYOR DEL ESTADO DE CHIAPAS

CONCEPTO	PRESUPUESTO DE EGRESOS					
	APROBADO ANUAL	MODIFICADO	COMPROMETIDO	DEVENGADO	EJERCIDO	PAGADO
RECURSOS PRESUPUESTARIOS						
1000 Servicios Personales		16,050,821.84	9,537,840.03	9,537,840.03	9,537,840.03	9,537,840.03
2000 Materiales y Suministros		858,542.02	61,334.46	61,334.46	61,334.46	61,334.46
3000 Servicios Generales		1,955,313.50	809,061.90	809,061.90	809,061.90	809,061.90
4000 Transferencias, Asignaciones, Subsidios y Otras Ayudas						
5000 Bienes Muebles, Inmuebles e Intangibles		98,978.77	0.00	0.00	0.00	0.00
6000 Inversión Pública						
7000 Inversiones Financieras y Otras Provisiones						
8000 Participaciones y Aportaciones						
9000 Deuda Pública						
Subtotal		18,963,656.13	10,408,236.39	10,408,236.39	10,408,236.39	10,408,236.39
RECURSOS PROPIOS						
1000 Servicios Personales						
2000 Materiales y Suministros						
3000 Servicios Generales						
4000 Transferencias, Asignaciones, Subsidios y Otras Ayudas						
Subtotal						
RECURSOS AJENOS						
1000 Servicios Personales						
2000 Materiales y Suministros						
3000 Servicios Generales						
4000 Transferencias, Asignaciones, Subsidios y Otras Ayudas						
Subtotal						
RECURSOS FEDERALES NO PRESUPUESTARIOS						
1000 Servicios Personales						
2000 Materiales y Suministros						
3000 Servicios Generales						
4000 Transferencias, Asignaciones, Subsidios y Otras Ayudas						
Subtotal						
TOTAL		18,963,656.13	10,408,236.39	10,408,236.39	10,408,236.39	10,408,236.39

JEFE DE LA UNIDAD DE APOYO ADMINISTRATIVO

LIC. QUERUBÍN SANDOVAL FERNÁNDEZ

JEFE DE RECURSOS FINANCIEROS

C.P. JOSE LUIS RODRIGUEZ GONZÁLEZ

**ANÁLISIS DE LAS PRINCIPALES VARIACIONES Y ADECUACIONES AL PRESUPUESTO DE EGRESOS
POR FUENTE DE FINANCIAMIENTO, RAMO Y PROGRAMA O FONDO**

Del 1 de Enero al 30 de Septiembre del 2019

2111 111 1 OFICIALÍA MAYOR

PRESUPUESTO DE EGRESOS				VARIACIÓN EN RELACIÓN AL:	
APROBADO ANUAL	AMPLIACIONES / REDUCCIONES	MODIFICADO	DEVENGADO	APROBADO ANUAL	%
1	2	3 = 1+2	4	5 = 4-1	
0.00	18,963,656.13	18,963,656.13	10,408,236.39	10,408,236.39	N/A

La variación representa a los gastos del periodo que se se ejercieron; mismos que se destinarán para el pago de sueldos y gastos de operación. Es importante mencionar que este organismo no cuenta con Presupuesto aprobado debido a la nueva creación de la Oficialia Mayor que fue el 31 de Diciembre del 2018; publicación No.0047-A-2018.

Integración de las variaciones a nivel Fuente de Financiamiento, Ramo y Programa o Fondo:

Fuente de Financiamiento: 5811 Fondo General de Participaciones

Ramo: 28 Participaciones a Entidades Federativas y Municipios

La variación de \$10,384,196.42 se debe en gran parte a los recursos autorizados mediante ampliación líquida para cubrir los servicios personales, así como el pago de sueldos, aguinaldos, pagos de Proveedores y Contratista y Renta del Edificio y compras de bienes informáticos, otras prestaciones, etc.

Fuente de Financiamiento: 5814 Fondo de Fiscalización y Recaudación

Ramo: 28 Participaciones a Entidades Federativas y Municipios

La variación de \$24,039.97 se debe a la disponibilidad Presupuestaria por concepto del pago del 2% sobre nóminas del personal de confianza y sindicalizado.

Integración de la Modificación al Presupuesto de Egresos (Ampliaciones/Reducciones)

- * Ampliación Líquida por **\$16,858,645.01**; por concepto de servicios personales al Personal de Confianza y sindicalizado e incremento salarial del 3%
- * Ampliación Líquida por **\$280,771.74**; por concepto del 2% sobre nóminas del personal de confianza y sindicalizado e incremento salarial del 3%
- * Ampliación Líquida por **\$776,400.40**; para cubrir el pago una plaza de recategorización y una de creación
- * Ampliación Líquida por **\$15,077.76** para cubrir el pago del impuesto sobre nóminas normal de la plaza de recategorización y una de creación
- * Ampliación Líquida por **\$6,544.36** para cubrir el pago de compensación complementaria de servicios especiales del personal sindicalizado
- * Ampliación Líquida por **\$130.89** para cubrir el pago del impuesto sobre nóminas de la plaza sindicalizada
- * Ampliación Líquida por **\$858,542.02** para cubrir el pago de proveedores y contratistas; de Materiales y Suministros capítulo (2000)
- * Ampliación Líquida por **\$98,978.77** para cubrir el pago de los bienes muebles, inmuebles e intangibles
- * Ampliación Líquida por **\$1,655,399.60** para cubrir el pago de proveedores y contratista; de Servicios Generales capítulo (3000)
- * Ampliación Líquida por **\$32,001.91** para cubrir el pago de Seguro de Vida del personal de confianza y base de este organismo
- * Reducción Líquida por **\$1,592,355.70** por transferencia de 3 plazas y cancelación de plazas congeladas y reducción del incremento salarial del 3% del personal sindicalizado
- * Reducción Líquida por **\$26,480.63** a impuesto sobre nóminas, por transferencia de 3 plazas y cancelación de plazas congeladas y reducción del incremento salarial del 3% del personal sindicalizado.

JEFE DEL ÁREA DE RECURSOS FINANCIEROS

C.P. JOSE LUIS RODRIGUEZ GONZÁLEZ

JEFE DE LA UNIDAD DE APOYO ADMINISTRATIVO

LIC. QUERUBIN SANDOVAL FERNANDEZ



**ESTADO DEL EJERCICIO DEL PRESUPUESTO
CIERRE A SEPTIEMBRE DE 2019
Oficialía Mayor del Estado de Chiapas**

(Pesos)

Fecha de Impresión: 04/10/2019 11:01:51 a.m

CAPÍTULOS / CONCEPTOS	PRESUPUESTO AUTORIZADO				COMPROMETIDO	DEVENGADO	EJERCIDO	PAGADO	CRÉDITO DISPONIBLE PARA COMPROMETER (Modificado-Comprometido)	CRÉDITO DISPONIBLE (Modificado-Devengado)
	PRESUPUESTO DE EGRESOS APROBADO	AMPLIACIONES	REDUCCIONES	MODIFICADO						
TOTAL	0.00	20,053,736.33	7,576,872.15	12,476,864.18	10,408,236.39	10,408,236.39	10,408,236.39	10,408,236.39	2,068,627.79	2,068,627.79
Servicios Personales.	0.00	17,904,909.27	7,223,264.68	10,681,644.59	9,537,840.03	9,537,840.03	9,537,840.03	9,537,840.03	1,143,804.56	1,143,804.56
Remuneraciones al Personal de Carácter Permanente.	0.00	8,828,927.69	4,086,022.51	4,742,905.18	4,231,003.10	4,231,003.10	4,231,003.10	4,231,003.10	511,902.08	511,902.08
Remuneraciones Adicionales y Especiales.	0.00	4,652,688.54	1,262,935.63	3,389,752.91	3,204,172.01	3,204,172.01	3,204,172.01	3,204,172.01	185,580.90	185,580.90
Seguridad Social.	0.00	1,322,107.29	513,538.13	808,569.16	589,860.30	589,860.30	589,860.30	589,860.30	218,708.86	218,708.86
Otras Prestaciones Sociales y Económicas.	0.00	1,824,786.00	814,326.00	1,010,460.00	935,262.12	935,262.12	935,262.12	935,262.12	75,197.88	75,197.88
Pago de Estímulos a Servidores Públicos.	0.00	1,276,399.75	546,442.41	729,957.34	577,542.50	577,542.50	577,542.50	577,542.50	152,414.84	152,414.84
Materiales y Suministros.	0.00	612,033.47	113,868.74	498,164.73	61,334.46	61,334.46	61,334.46	61,334.46	436,830.27	436,830.27
Materiales de Administración, Emisión de Documentos y Artículos Oficiales.	0.00	348,555.98	65,815.83	282,740.15	29,654.90	29,654.90	29,654.90	29,654.90	253,085.25	253,085.25
Alimentos y Utensilios.	0.00	234,508.82	45,482.76	189,026.06	7,366.00	7,366.00	7,366.00	7,366.00	181,660.06	181,660.06
Materiales y Artículos de Construcción y de Reparación.	0.00	487.20	0.00	487.20	0.00	0.00	0.00	0.00	487.20	487.20
Combustibles, Lubricantes y Aditivos.	0.00	15,900.00	3.48	15,896.52	15,693.04	15,693.04	15,693.04	15,693.04	203.48	203.48
Herramientas, Refacciones y Accesorios Menores.	0.00	12,581.47	2,566.67	10,014.80	8,620.52	8,620.52	8,620.52	8,620.52	1,394.28	1,394.28
Servicios Generales.	0.00	1,437,814.82	239,738.73	1,198,076.09	809,061.90	809,061.90	809,061.90	809,061.90	389,014.19	389,014.19
Servicios de Arrendamiento.	0.00	916,577.20	60,064.50	856,512.70	642,357.85	642,357.85	642,357.85	642,357.85	214,154.85	214,154.85
Servicios Profesionales, Científicos, Técnicos y Otros Servicios.	0.00	9,120.00	0.00	9,120.00	0.00	0.00	0.00	0.00	9,120.00	9,120.00
Servicios de Instalación, Reparación, Mantenimiento y Conservación.	0.00	43,463.51	11,143.15	32,320.36	6,867.71	6,867.71	6,867.71	6,867.71	25,452.65	25,452.65
Servicios de Traslado y Viáticos.	0.00	130,864.05	32,261.08	98,602.97	0.00	0.00	0.00	0.00	98,602.97	98,602.97
Otros Servicios Generales.	0.00	337,790.06	136,270.00	201,520.06	159,836.34	159,836.34	159,836.34	159,836.34	41,683.72	41,683.72
Bienes Muebles, Inmuebles e Intangibles.	0.00	98,978.77	0.00	98,978.77	0.00	0.00	0.00	0.00	98,978.77	98,978.77
Mobiliario y Equipo de Administración.	0.00	98,978.77	0.00	98,978.77	0.00	0.00	0.00	0.00	98,978.77	98,978.77

Lic. Francisco Rafael Fuentes Gutiérrez

Oficial Mayor



GOBIERNO CONSTITUCIONAL DEL ESTADO DE CHIAPAS

SECRETARÍA DE HACIENDA

Análisis de Partidas por Clasificación Administrativa

SISTEMA PRESUPUESTARIO 2019

(PESOS)

CIERRE MENSUAL DE SEPTIEMBRE

2.1.1.1.1.111 Oficialía Mayor del Estado de Chiapas

lunes, 30 de septiembre de 2019

Table with columns: UR, FI, F, SF, SS, FS, PP, OA, AI, PT, MPIO, COGC, GASTO, TG, TR, FF, SFTE, RM, PF, CP, DM, DESCRIPCIÓN, Presupuesto Aprobado, Modificación Neta, Presupuesto Modificado, Presupuesto Liberado, Presupuesto por Liberar, Presupuesto Ministrado, Presupuesto Comprometido Modificado, Presupuesto Devengado Modificado, Presupuesto Ejercido Modificado, Presupuesto Pagado Modificado, Disponibilidad Financiera Modificada, Disponible Presupuestario Modificado. Rows include Gran Total, Total, and various sub-items like Oficina de C. Oficial Mayor, Gobierno, Otros Servicios Generales, etc.

Handwritten signature and date in blue ink.



GOBIERNO CONSTITUCIONAL DEL ESTADO DE CHIAPAS
SECRETARÍA DE HACIENDA

Por Capítulos, Concepto, Partida Genérica y Partida Específica por Clasificación Administrativa
SISTEMA PRESUPUESTARIO 2019
(PESOS)

CIERRE MENSUAL DE SEPTIEMBRE

EP-03

Página 1 de 3

Lunes, 30 de septiembre de 2019

2.1.1.1.1.111 Oficialía Mayor del Estado de Chiapas

CAPÍTULOS /CONCEPTOS /PARTIDAS	DESCRIPCIÓN	Presupuesto Aprobado	Modificación Neta	Presupuesto Modificado	Presupuesto Liberado	Presupuesto por Liberar	Presupuesto Ministrado	Presupuesto Comprometido Modificado	Presupuesto Devengado Modificado	Presupuesto Ejercido Modificado	Presupuesto Pagado Modificado	Disponibilidad Financiera Modificada	Disponible Presupuestario Modificado
Gran Total		0.00	18,963,656.13	18,963,656.13	18,963,656.13	0.00	12,476,864.18	10,408,236.39	10,408,236.39	10,408,236.39	10,408,236.39	2,068,627.79	8,555,419.74
INSTITUCIONALES		0.00	18,963,656.13	18,963,656.13	18,963,656.13	0.00	12,476,864.18	10,408,236.39	10,408,236.39	10,408,236.39	10,408,236.39	2,068,627.79	8,555,419.74
1000	Servicios Personales.	0.00	16,050,821.84	16,050,821.84	16,050,821.84	0.00	10,681,644.59	9,537,840.03	9,537,840.03	9,537,840.03	9,537,840.03	1,143,804.56	6,512,981.81
1100	Remuneraciones al Personal de Carácter Permanente.	0.00	6,278,328.65	6,278,328.65	6,278,328.65	0.00	4,742,905.18	4,231,003.10	4,231,003.10	4,231,003.10	4,231,003.10	511,902.08	2,047,325.55
113	Sueldos Base al Personal Permanente.	0.00	6,278,328.65	6,278,328.65	6,278,328.65	0.00	4,742,905.18	4,231,003.10	4,231,003.10	4,231,003.10	4,231,003.10	511,902.08	2,047,325.55
11304	Sueldo al Personal de Confianza.	0.00	4,904,695.68	4,904,695.68	4,904,695.68	0.00	3,678,521.76	3,492,148.63	3,492,148.63	3,492,148.63	3,492,148.63	186,373.13	1,412,547.05
11311	Sueldo al Personal Sindicalizado.	0.00	1,373,632.97	1,373,632.97	1,373,632.97	0.00	1,064,383.42	738,854.47	738,854.47	738,854.47	738,854.47	325,528.95	634,778.50
1300	Remuneraciones Adicionales y Especiales.	0.00	6,545,430.80	6,545,430.80	6,545,430.80	0.00	3,389,752.91	3,204,172.01	3,204,172.01	3,204,172.01	3,204,172.01	185,580.90	3,341,258.79
131	Primas por Años de Servicios Efectivos Prestados.	0.00	102,745.00	102,745.00	102,745.00	0.00	79,150.00	54,315.00	54,315.00	54,315.00	54,315.00	24,835.00	48,330.00
13101	Prima Quinquenal por Años de Servicios Efectivos Prestados.	0.00	102,745.00	102,745.00	102,745.00	0.00	79,150.00	54,315.00	54,315.00	54,315.00	54,315.00	24,835.00	48,330.00
132	Primas de Vacaciones, Dominical y Gratificación de Fin de Año.	0.00	1,423,414.52	1,423,414.52	1,423,414.52	0.00	84,978.50	56,809.86	56,809.86	56,809.86	56,809.86	28,168.64	1,366,604.66
13201	Primas de Vacaciones y Dominical.	0.00	166,667.04	166,667.04	166,667.04	0.00	84,978.50	56,809.86	56,809.86	56,809.86	56,809.86	28,168.64	1,366,604.66
13202	Aguinaldo o Gratificación de Fin de Año.	0.00	1,256,747.48	1,256,747.48	1,256,747.48	0.00	0.00	0.00	0.00	0.00	0.00	0.00	1,256,747.48
134	Compensaciones.	0.00	5,019,271.28	5,019,271.28	5,019,271.28	0.00	3,225,624.41	3,093,047.15	3,093,047.15	3,093,047.15	3,093,047.15	132,577.26	1,926,224.13
13420	Compensaciones por Servicios Especiales.	0.00	1,907,380.16	1,907,380.16	1,907,380.16	0.00	1,226,172.95	1,137,770.77	1,137,770.77	1,137,770.77	1,137,770.77	88,402.18	769,609.39
13434	Compensación Complementaria por Servicios Especiales.	0.00	3,111,891.12	3,111,891.12	3,111,891.12	0.00	1,999,451.46	1,955,276.38	1,955,276.38	1,955,276.38	1,955,276.38	44,175.08	1,156,614.74
1400	Seguridad Social.	0.00	1,059,270.44	1,059,270.44	1,059,270.44	0.00	808,569.16	589,860.30	589,860.30	589,860.30	589,860.30	218,700.86	409,410.14
141	Aportaciones de Seguridad Social.	0.00	938,337.21	938,337.21	938,337.21	0.00	714,643.17	513,395.55	513,395.55	513,395.55	513,395.55	201,247.62	424,941.66
14103	Aportaciones al IMSS.	0.00	493,969.18	493,969.18	493,969.18	0.00	370,476.84	291,999.80	291,999.80	291,999.80	291,999.80	78,477.04	201,969.38
14114	Aportaciones al ISSTECH.	0.00	230,406.46	230,406.46	230,406.46	0.00	178,451.53	114,795.19	114,795.19	114,795.19	114,795.19	63,656.34	115,611.27
14116	Aportaciones de Seguridad Social.	0.00	213,961.57	213,961.57	213,961.57	0.00	165,714.80	106,600.56	106,600.56	106,600.56	106,600.56	59,114.24	107,361.01
142	Aportaciones a Fondos de Vivienda.	0.00	88,931.32	88,931.32	88,931.32	0.00	61,924.08	44,462.84	44,462.84	44,462.84	44,462.84	17,461.24	44,462.84
14202	Aportaciones al INFONAVIT.	0.00	88,931.32	88,931.32	88,931.32	0.00	61,924.08	44,462.84	44,462.84	44,462.84	44,462.84	17,461.24	44,462.84
144	Aportaciones para Seguros.	0.00	32,001.91	32,001.91	32,001.91	0.00	32,001.91	32,001.91	32,001.91	32,001.91	32,001.91	0.00	0.00
14401	Cuotas para el Seguro de Vida.	0.00	32,001.91	32,001.91	32,001.91	0.00	32,001.91	32,001.91	32,001.91	32,001.91	32,001.91	0.00	0.00
1500	Otras Prestaciones Sociales y Económicas.	0.00	1,336,563.00	1,336,563.00	1,336,563.00	0.00	1,010,460.00	935,262.12	935,262.12	935,262.12	935,262.12	75,197.88	401,300.88
159	Otras Prestaciones Sociales y Económicas.	0.00	1,336,563.00	1,336,563.00	1,336,563.00	0.00	1,010,460.00	935,262.12	935,262.12	935,262.12	935,262.12	75,197.88	401,300.88
15906	Previsión Social Múltiple.	0.00	1,336,563.00	1,336,563.00	1,336,563.00	0.00	1,010,460.00	935,262.12	935,262.12	935,262.12	935,262.12	75,197.88	401,300.88
1700	Pago de Estímulos a Servidores Públicos.	0.00	831,228.95	831,228.95	831,228.95	0.00	729,957.34	577,542.50	577,542.50	577,542.50	577,542.50	152,414.84	253,686.45
171	Estímulos.	0.00	831,228.95	831,228.95	831,228.95	0.00	729,957.34	577,542.50	577,542.50	577,542.50	577,542.50	152,414.84	253,686.45
17102	Estímulos al Personal.	0.00	369,828.95	369,828.95	369,828.95	0.00	344,557.34	199,742.50	199,742.50	199,742.50	199,742.50	144,814.84	170,086.45
17103	Incentivo al Personal.	0.00	461,400.00	461,400.00	461,400.00	0.00	385,400.00	377,800.00	377,800.00	377,800.00	377,800.00	7,600.00	0.00
2000	Materiales y Suministros.	0.00	858,542.02	858,542.02	858,542.02	0.00	498,164.72	61,334.46	61,334.46	61,334.46	61,334.46	436,830.27	797,207.56
2100	Materiales de Administración, Emisión de Documentos y Artículos Oficiales.	0.00	487,980.61	487,980.61	487,980.61	0.00	282,740.15	29,654.90	29,654.90	29,654.90	29,654.90	253,085.25	458,325.71
211	Materiales, Útiles y Equipos Menores de Oficina.	0.00	220,752.62	220,752.62	220,752.62	0.00	126,144.33	0.00	0.00	0.00	0.00	126,144.33	220,752.62
21101	Materiales y Útiles de Oficina.	0.00	220,752.62	220,752.62	220,752.62	0.00	126,144.33	0.00	0.00	0.00	0.00	126,144.33	220,752.62
214	Materiales, Útiles y Equipos Menores de Tecnologías de la Información y Comunicaciones.	0.00	213,849.17	213,849.17	213,849.17	0.00	121,009.94	0.00	0.00	0.00	0.00	121,009.94	213,849.17



GOBIERNO CONSTITUCIONAL DEL ESTADO DE CHIAPAS

SECRETARÍA DE HACIENDA

Resumen Tipo de Gasto y Partida
SISTEMA PRESUPUESTARIO 2019

(PESOS)

CIERRE MENSUAL DE SEPTIEMBRE

EP-08

Página 1 de 3

2.1.1.1.1.111 Oficialía Mayor del Estado de Chiapas

lunes, 30 de septiembre de 2019

TIPO GASTO / CAPÍTULOS /CONCEPTOS /PARTIDAS	DESCRIPCIÓN	Presupuesto Aprobado	Modificación Neta	Presupuesto Modificado	Presupuesto Liberado	Presupuesto por Liberar	Presupuesto Ministrado	Presupuesto Comprometido Modificado	Presupuesto Devengado Modificado	Presupuesto Ejercido Modificado	Presupuesto Pagado Modificado	Disponibilidad Financiera Modificada	Disponible Presupuestario Modificado
	Gran Total	0.00	18,963,656.13	18,963,656.13	18,963,656.13	0.00	12,476,864.18	10,408,236.39	10,408,236.39	10,408,236.39	10,408,236.39	2,066,627.79	8,555,419.74
	Total Institucional	0.00	18,963,656.13	18,963,656.13	18,963,656.13	0.00	12,476,864.18	10,408,236.39	10,408,236.39	10,408,236.39	10,408,236.39	2,066,627.79	8,555,419.74
	Total Inversión	0.00	0.00	0.00	0.00	0.00	0.00	0.00	0.00	0.00	0.00	0.00	0.00
	Total Institucional Inversión	0.00	0.00	0.00	0.00	0.00	0.00	0.00	0.00	0.00	0.00	0.00	0.00
1	Gasto Corriente	0.00	18,864,677.36	18,864,677.36	18,864,677.36	0.00	12,377,885.41	10,408,236.39	10,408,236.39	10,408,236.39	10,408,236.39	1,966,649.02	8,456,490.97
1000	Servicios Personales.	0.00	16,050,821.84	16,050,821.84	16,050,821.84	0.00	10,681,644.59	9,537,840.03	9,537,840.03	9,537,840.03	9,537,840.03	1,143,804.56	6,512,801.81
1100	Remuneraciones al Personal de Carácter Permanente.	0.00	6,278,328.65	6,278,328.65	6,278,328.65	0.00	4,742,905.18	4,231,003.10	4,231,003.10	4,231,003.10	4,231,003.10	511,902.08	2,047,325.55
113	Sueldos Base al Personal Permanente.	0.00	6,278,328.65	6,278,328.65	6,278,328.65	0.00	4,742,905.18	4,231,003.10	4,231,003.10	4,231,003.10	4,231,003.10	511,902.08	2,047,325.55
11304	Sueldo al Personal de Confianza.	0.00	4,904,695.68	4,904,695.68	4,904,695.68	0.00	3,678,521.76	3,492,148.63	3,492,148.63	3,492,148.63	3,492,148.63	186,373.13	1,412,547.05
11311	Sueldo al Personal Sindicalizado.	0.00	1,373,632.97	1,373,632.97	1,373,632.97	0.00	1,064,383.42	738,854.47	738,854.47	738,854.47	738,854.47	325,528.95	634,778.50
1300	Remuneraciones Adicionales y Especiales.	0.00	6,545,430.80	6,545,430.80	6,545,430.80	0.00	3,189,752.91	3,204,172.01	3,204,172.01	3,204,172.01	3,204,172.01	185,580.90	3,341,258.79
131	Primas por Años de Servicios Efectivos Prestados.	0.00	102,745.00	102,745.00	102,745.00	0.00	79,150.00	54,315.00	54,315.00	54,315.00	54,315.00	24,835.00	48,430.00
13101	Prima Quinquenal por Años de Servicios Efectivos Prestados.	0.00	102,745.00	102,745.00	102,745.00	0.00	79,150.00	54,315.00	54,315.00	54,315.00	54,315.00	24,835.00	48,430.00
132	Primas de Vacaciones, Dominical y Gratificación de Fin de Año.	0.00	1,423,414.52	1,423,414.52	1,423,414.52	0.00	84,978.50	56,809.86	56,809.86	56,809.86	56,809.86	28,168.64	1,366,604.66
13201	Primas de Vacaciones y Dominical.	0.00	166,667.04	166,667.04	166,667.04	0.00	84,978.50	56,809.86	56,809.86	56,809.86	56,809.86	28,168.64	109,857.18
13202	Aguinaldo o Gratificación de Fin de Año.	0.00	1,256,747.48	1,256,747.48	1,256,747.48	0.00	0.00	0.00	0.00	0.00	0.00	0.00	1,256,747.48
134	Compensaciones.	0.00	5,019,271.28	5,019,271.28	5,019,271.28	0.00	3,225,624.41	3,093,047.15	3,093,047.15	3,093,047.15	3,093,047.15	132,577.26	1,926,224.13
13420	Compensaciones por Servicios Especiales.	0.00	1,907,380.16	1,907,380.16	1,907,380.16	0.00	1,226,172.95	1,137,770.77	1,137,770.77	1,137,770.77	1,137,770.77	88,402.18	769,609.39
13434	Compensación Complementaria por Servicios Especiales.	0.00	3,111,891.12	3,111,891.12	3,111,891.12	0.00	1,999,451.46	1,955,276.38	1,955,276.38	1,955,276.38	1,955,276.38	44,175.08	1,156,614.74
1400	Seguridad Social.	0.00	1,059,270.44	1,059,270.44	1,059,270.44	0.00	808,569.16	589,860.30	589,860.30	589,860.30	589,860.30	218,708.86	469,410.14
141	Aportaciones de Seguridad Social.	0.00	938,337.21	938,337.21	938,337.21	0.00	714,643.17	513,395.55	513,395.55	513,395.55	513,395.55	201,247.62	424,941.66
14103	Aportaciones al IMSS.	0.00	493,969.18	493,969.18	493,969.18	0.00	370,476.84	291,999.80	291,999.80	291,999.80	291,999.80	78,477.04	201,569.38
14114	Aportaciones al ISSTECH.	0.00	230,406.46	230,406.46	230,406.46	0.00	178,451.53	114,795.19	114,795.19	114,795.19	114,795.19	63,654.34	115,611.27
14116	Aportaciones de Seguridad Social.	0.00	213,961.57	213,961.57	213,961.57	0.00	165,714.80	106,600.56	106,600.56	106,600.56	106,600.56	59,114.24	107,361.01
142	Aportaciones a Fondos de Vivienda.	0.00	88,931.32	88,931.32	88,931.32	0.00	61,924.08	44,462.84	44,462.84	44,462.84	44,462.84	17,461.24	44,468.48
14202	Aportaciones al INFONAVIT.	0.00	88,931.32	88,931.32	88,931.32	0.00	61,924.08	44,462.84	44,462.84	44,462.84	44,462.84	17,461.24	44,468.48
144	Aportaciones para Seguros.	0.00	32,001.91	32,001.91	32,001.91	0.00	32,001.91	32,001.91	32,001.91	32,001.91	32,001.91	0.00	0.00
14401	Cuotas para el Seguro de Vida.	0.00	32,001.91	32,001.91	32,001.91	0.00	32,001.91	32,001.91	32,001.91	32,001.91	32,001.91	0.00	0.00
1500	Otras Prestaciones Sociales y Económicas.	0.00	1,336,563.00	1,336,563.00	1,336,563.00	0.00	1,010,460.00	935,262.12	935,262.12	935,262.12	935,262.12	75,197.88	401,300.88
159	Otras Prestaciones Sociales y Económicas.	0.00	1,336,563.00	1,336,563.00	1,336,563.00	0.00	1,010,460.00	935,262.12	935,262.12	935,262.12	935,262.12	75,197.88	401,300.88
15906	Previsión Social Múltiple.	0.00	1,336,563.00	1,336,563.00	1,336,563.00	0.00	1,010,460.00	935,262.12	935,262.12	935,262.12	935,262.12	75,197.88	401,300.88
1700	Pago de Estímulos a Servidores Públicos.	0.00	831,228.95	831,228.95	831,228.95	0.00	729,957.34	577,542.50	577,542.50	577,542.50	577,542.50	152,414.84	253,686.45
171	Estímulos.	0.00	831,228.95	831,228.95	831,228.95	0.00	729,957.34	577,542.50	577,542.50	577,542.50	577,542.50	152,414.84	253,686.45



GOBIERNO DEL
ESTADO DE CHIAPAS

GOBIERNO CONSTITUCIONAL DEL ESTADO DE CHIAPAS
PROGRAMAS Y PROYECTOS DE INVERSIÓN
DEL 1 DE ENERO AL 30 DE SEPTIEMBRE DEL 2019

2111 111 1 OFICIALIA MAYOR DEL ESTADO DE CHIAPAS

PP	PROGRAMA PRESUPUESTARIO / PROYECTO ESTRATÉGICO	MUNICIPIO / COBERTURA	PRESUPUESTO DE EGRESOS				AVANCE % DEVENGADO/M ODIFICADO
			APROBADO	MODIFICADO	DEVENGADO	PAGADO	
GRAN TOTAL							
<h1>NO APLICA</h1>							


JEFE DE LA UNIDAD DE APOYO ADMINISTRATIVO

LIC. QUERUBÍN SANDOVAL FERNÁNDEZ

3



GOBIERNO DEL ESTADO DE CHIAPAS
RAMO O DEPENDENCIA: Oficialía Mayor del Estado de Chiapas
GASTO POR CATEGORÍA PROGRAMÁTICA

DEL 1 DE ENERO AL 30 DE SEPTIEMBRE DE 2019

(Pesos)

RPA-7

CONCEPTO	PRESUPUESTO DE EGRESOS					SUB EJERCICIO
	APROBADO	AMPLIACIONES - REDUCCIONES	MODIFICADO	DEVENGADO	PAGADO	
Programas	0.00	18,963,656.13	18,963,656.13	10,408,236.39	10,408,236.39	8,555,419.74
Subsidios: Sector Social y Privado o Entidades Federativas y Municipios	0.00	0.00	0.00	0.00	0.00	0.00
Otros Subsidios	0.00	0.00	0.00	0.00	0.00	0.00
Sujetos a Reglas de Operación	0.00	0.00	0.00	0.00	0.00	0.00
Desempeño de las Funciones	0.00	18,963,656.13	18,963,656.13	10,408,236.39	10,408,236.39	8,555,419.74
Específicos	0.00	0.00	0.00	0.00	0.00	0.00
Funciones de las Fuerzas Armadas (Únicamente Gobierno Federal)	0.00	0.00	0.00	0.00	0.00	0.00
Planeación, seguimiento y evaluación de políticas públicas	0.00	0.00	0.00	0.00	0.00	0.00
Prestación de Servicios Públicos	0.00	18,963,656.13	18,963,656.13	10,408,236.39	10,408,236.39	8,555,419.74
Promoción y fomento	0.00	0.00	0.00	0.00	0.00	0.00
Provisión de Bienes Públicos	0.00	0.00	0.00	0.00	0.00	0.00
Proyectos de inversión	0.00	0.00	0.00	0.00	0.00	0.00
Regulación y supervisión	0.00	0.00	0.00	0.00	0.00	0.00
Administrativos y de Apoyo	0.00	0.00	0.00	0.00	0.00	0.00
Apoyo a la función pública y al mejoramiento de la gestión	0.00	0.00	0.00	0.00	0.00	0.00
Apoyo al proceso presupuestario y para mejorar la eficiencia institucional	0.00	0.00	0.00	0.00	0.00	0.00
Operaciones ajenas	0.00	0.00	0.00	0.00	0.00	0.00
Compromisos	0.00	0.00	0.00	0.00	0.00	0.00
Desastres Naturales	0.00	0.00	0.00	0.00	0.00	0.00
Obligaciones de cumplimiento de resolución jurisdiccional	0.00	0.00	0.00	0.00	0.00	0.00
Obligaciones	0.00	0.00	0.00	0.00	0.00	0.00
Aportaciones a fondos de estabilización	0.00	0.00	0.00	0.00	0.00	0.00
Aportaciones a fondos de inversión y reestructura de pensiones	0.00	0.00	0.00	0.00	0.00	0.00
Aportaciones a la seguridad social	0.00	0.00	0.00	0.00	0.00	0.00
Pensiones y jubilaciones	0.00	0.00	0.00	0.00	0.00	0.00
Programas de Gasto Federalizado (Gobierno Federal)	0.00	0.00	0.00	0.00	0.00	0.00
Gasto Federalizado	0.00	0.00	0.00	0.00	0.00	0.00
Participaciones a entidades federativas y municipios	0.00	0.00	0.00	0.00	0.00	0.00
Costo financiero, deuda o apoyos a deudores y ahorradores de la banca	0.00	0.00	0.00	0.00	0.00	0.00
Adeudos de ejercicios fiscales anteriores	0.00	0.00	0.00	0.00	0.00	0.00
TOTAL DEL GASTO:	0.00	18,963,656.13	18,963,656.13	10,408,236.39	10,408,236.39	8,555,419.74



**GOBIERNO CONSTITUCIONAL DEL ESTADO DE CHIAPAS
SECRETARÍA DE HACIENDA**

**Recurso Federales - Fondo General de Participaciones (Clasificación Administrativa)
SISTEMA PRESUPUESTARIO 2019
(PESOS)**

CIERRE MENSUAL DE SEPTIEMBRE

lunes, 30 de septiembre de 2019

2.1.1.1.1.111 Oficialía Mayor del Estado de Chiapas

UR	FI	FUN	SF	SSFP	PP	OA	AI	PT	MPIO	COGC	GASTO	TG	TR	FF	SFTE	DESCRIPCIÓN	Presupuesto Aprobado	Modificación Neta	Presupuesto Modificado	Presupuesto Liberado	Presupuesto por Liberar	Presupuesto Ministrado	Presupuesto Comprometido Modificado	Presupuesto Devengado Modificado	Presupuesto Ejercido Modificado	Presupuesto Pagado Modificado	Disponibilidad Financiera Modificada	Disponible Presupuestario Modificado					
Gran Total																	0.00	18,914,222.79	18,914,222.79	18,914,222.79	0.00	12,442,331.19	10,384,196.42	10,384,196.42	10,384,196.42	2,058,134.77	8,530,026.37						
Total																	0.00	18,914,222.79	18,914,222.79	18,914,222.79	0.00	12,442,331.19	10,384,196.42	10,384,196.42	10,384,196.42	2,058,134.77	8,530,026.37						
TOTAL FUENTE DE FINANCIAMIENTO																	0.00	18,914,222.79	18,914,222.79	18,914,222.79	0.00	12,442,331.19	10,384,196.42	10,384,196.42	10,384,196.42	2,058,134.77	8,530,026.37						
TOTAL GLOBAL FUNCIÓN 8 Otros Servicios Generales																	0.00	18,914,222.79	18,914,222.79	18,914,222.79	0.00	12,442,331.19	10,384,196.42	10,384,196.42	10,384,196.42	2,058,134.77	8,530,026.37						
TOTAL GLOBAL SUBFUENTE DE FINANCIAMIENTO H Recursos por Reducciones en Otras Previsiones (Recursos del Ejercicio 5)																	0.00	131,467.88	131,467.88	131,467.88	0.00	131,467.88	32,001.91	32,001.91	32,001.91	99,465.97	99,465.97						
INSTITUCIONALES																	0.00	131,467.88	131,467.88	131,467.88	0.00	131,467.88	32,001.91	32,001.91	32,001.91	99,465.97	99,465.97						
02 Unidad de Apoyo Administrativo																	0.00	32,001.91	32,001.91	32,001.91	0.00	32,001.91	32,001.91	32,001.91	32,001.91	0.00	0.00						
02 1 Gobierno																	0.00	32,001.91	32,001.91	32,001.91	0.00	32,001.91	32,001.91	32,001.91	32,001.91	0.00	0.00						
02 1 8 Otros Servicios Generales																	0.00	32,001.91	32,001.91	32,001.91	0.00	32,001.91	32,001.91	32,001.91	32,001.91	0.00	0.00						
02 1 8 1 Servicios Registrales, Administrativos y Patrimoniales																	0.00	32,001.91	32,001.91	32,001.91	0.00	32,001.91	32,001.91	32,001.91	32,001.91	0.00	0.00						
02 1 8 1 1 Servicios Registrales, Administrativos y Patrimoniales																	0.00	32,001.91	32,001.91	32,001.91	0.00	32,001.91	32,001.91	32,001.91	32,001.91	0.00	0.00						
02 1 8 1 1 H En Construcción.																	0.00	32,001.91	32,001.91	32,001.91	0.00	32,001.91	32,001.91	32,001.91	32,001.91	0.00	0.00						
02 1 8 1 1 H 125 Programa de administración de recursos materiales y servicios																	0.00	32,001.91	32,001.91	32,001.91	0.00	32,001.91	32,001.91	32,001.91	32,001.91	0.00	0.00						
02 1 8 1 1 H 125 01 Asignación Normal																	0.00	32,001.91	32,001.91	32,001.91	0.00	32,001.91	32,001.91	32,001.91	32,001.91	0.00	0.00						
02 1 8 1 1 H 125 01 S01 Servicios de Apoyo Administrativo																	0.00	32,001.91	32,001.91	32,001.91	0.00	32,001.91	32,001.91	32,001.91	32,001.91	0.00	0.00						
02 1 8 1 1 H 125 01 S01 A001 Administrar los recursos humanos, materiales y financieros del órgano administrativo.																	0.00	32,001.91	32,001.91	32,001.91	0.00	32,001.91	32,001.91	32,001.91	32,001.91	0.00	0.00						
02 1 8 1 1 H 125 01 S01 A001 000 Cobertura Estatal																	0.00	32,001.91	32,001.91	32,001.91	0.00	32,001.91	32,001.91	32,001.91	32,001.91	0.00	0.00						
02 1 8 1 1 H 125 01 S01 A001 000 1 1000 Servicios Personales.																	0.00	32,001.91	32,001.91	32,001.91	0.00	32,001.91	32,001.91	32,001.91	32,001.91	0.00	0.00						
02 1 8 1 1 H 125 01 S01 A001 000 1 1400 Seguridad Social.																	0.00	32,001.91	32,001.91	32,001.91	0.00	32,001.91	32,001.91	32,001.91	32,001.91	0.00	0.00						
02 1 8 1 1 H 125 01 S01 A001 000 1 144 Aportaciones para Seguros.																	0.00	32,001.91	32,001.91	32,001.91	0.00	32,001.91	32,001.91	32,001.91	32,001.91	0.00	0.00						
02 1 8 1 1 H 125 01 S01 A001 000 1 14401 1 1 5811 H 1 Cuotas para el Seguro de Vida.																	0.00	32,001.91	32,001.91	32,001.91	0.00	32,001.91	32,001.91	32,001.91	32,001.91	0.00	0.00						
03 Dirección de Procesos Licitatorios																	0.00	99,465.97	99,465.97	99,465.97	0.00	99,465.97	0.00	0.00	0.00	0.00	99,465.97	99,465.97					
03 1 Gobierno																	0.00	99,465.97	99,465.97	99,465.97	0.00	99,465.97	0.00	0.00	0.00	0.00	99,465.97	99,465.97					
03 1 8 Otros Servicios Generales																	0.00	99,465.97	99,465.97	99,465.97	0.00	99,465.97	0.00	0.00	0.00	0.00	99,465.97	99,465.97					
03 1 8 1 Servicios Registrales, Administrativos y Patrimoniales																	0.00	99,465.97	99,465.97	99,465.97	0.00	99,465.97	0.00	0.00	0.00	0.00	99,465.97	99,465.97					
03 1 8 1 1 Servicios Registrales, Administrativos y Patrimoniales																	0.00	99,465.97	99,465.97	99,465.97	0.00	99,465.97	0.00	0.00	0.00	0.00	99,465.97	99,465.97					
03 1 8 1 1 H En Construcción.																	0.00	99,465.97	99,465.97	99,465.97	0.00	99,465.97	0.00	0.00	0.00	0.00	99,465.97	99,465.97					
03 1 8 1 1 H 125 Programa de administración de recursos materiales y servicios																	0.00	99,465.97	99,465.97	99,465.97	0.00	99,465.97	0.00	0.00	0.00	0.00	99,465.97	99,465.97					
03 1 8 1 1 H 125 01 Asignación Normal																	0.00	99,465.97	99,465.97	99,465.97	0.00	99,465.97	0.00	0.00	0.00	0.00	99,465.97	99,465.97					
03 1 8 1 1 H 125 01 E13 Establecer los Procesos de Adquisiciones, Obras Públicas y Servicios Relacionados																	0.00	99,465.97	99,465.97	99,465.97	0.00	99,465.97	0.00	0.00	0.00	0.00	99,465.97	99,465.97					
03 1 8 1 1 H 125 01 E13 A001 Atención en materia de adquisiciones, arrendamiento de bienes muebles y servicios de los organismos públicos del ejecutivo estatal a través de procesos licitatorios.																	0.00	99,465.97	99,465.97	99,465.97	0.00	99,465.97	0.00	0.00	0.00	0.00	99,465.97	99,465.97					
03 1 8 1 1 H 125 01 E13 A001 000 Cobertura Estatal																	0.00	99,465.97	99,465.97	99,465.97	0.00	99,465.97	0.00	0.00	0.00	0.00	99,465.97	99,465.97					
03 1 8 1 1 H 125 01 E13 A001 000 0 2000 Materiales y Suministros.																	0.00	487.20	487.20	487.20	0.00	487.20	0.00	0.00	0.00	0.00	487.20	487.20					
03 1 8 1 1 H 125 01 E13 A001 000 0 2400 Materiales y Artículos de Construcción y de Reparación.																	0.00	487.20	487.20	487.20	0.00	487.20	0.00	0.00	0.00	0.00	487.20	487.20					
03 1 8 1 1 H 125 01 E13 A001 000 0 246 Material Eléctrico y Electrónico.																	0.00	487.20	487.20	487.20	0.00	487.20	0.00	0.00	0.00	0.00	487.20	487.20					
03 1 8 1 1 H 125 01 E13 A001 000 0 24601 1 1 5811 H 1 Material Eléctrico y Electrónico.																	0.00	487.20	487.20	487.20	0.00	487.20	0.00	0.00	0.00	0.00	487.20	487.20					
03 1 8 1 1 H 125 01 E13 A001 000 0 5000 Bienes Muebles, Inmuebles e Intangibles.																	0.00	98,978.77	98,978.77	98,978.77	0.00	98,978.77	0.00	0.00	0.00	0.00	98,978.77	98,978.77					



GOBIERNO CONSTITUCIONAL DEL ESTADO DE CHIAPAS

SECRETARÍA DE HACIENDA

Recurso Federales - Fondo de Fiscalización y Recaudación (Clasificación Administrativa)

SISTEMA PRESUPUESTARIO 2019

(PESOS)

CIERRE MENSUAL DE SEPTIEMBRE

EP-5814

Página 1 de 1

lunes, 30 de septiembre de 2019

2.1.1.1.1.111 Oficialía Mayor del Estado de Chiapas

UR	FI	FUN	SF	SSFP	PP	OA	AI	PT	MPIO	COGC	GASTO	TG	TR	FF	SFTE	DESCRIPCIÓN	Presupuesto Aprobado	Modificación Neta	Presupuesto Modificado	Presupuesto Liberado	Presupuesto por Liberar	Presupuesto Ministrado	Presupuesto Comprometido Modificado	Presupuesto Devengado Modificado	Presupuesto Ejercido Modificado	Presupuesto Pagado Modificado	Disponibilidad Financiera Modificada	Disponible Presupuestario Modificado					
Gran Total																	0.00	49,433.34	49,433.34	49,433.34	0.00	34,532.99	24,039.97	24,039.97	24,039.97	24,039.97	24,039.97	24,039.97	24,039.97	24,039.97	24,039.97	10,493.02	25,393.37
Total																	0.00	49,433.34	49,433.34	49,433.34	0.00	34,532.99	24,039.97	24,039.97	24,039.97	24,039.97	24,039.97	24,039.97	24,039.97	24,039.97	24,039.97	10,493.02	25,393.37
TOTAL FUENTE DE FINANCIAMIENTO																	0.00	49,433.34	49,433.34	49,433.34	0.00	34,532.99	24,039.97	24,039.97	24,039.97	24,039.97	24,039.97	24,039.97	24,039.97	24,039.97	24,039.97	10,493.02	25,393.37
TOTAL GLOBAL FUNCIÓN 8 Otros Servicios Generales																	0.00	49,433.34	49,433.34	49,433.34	0.00	34,532.99	24,039.97	24,039.97	24,039.97	24,039.97	24,039.97	24,039.97	24,039.97	24,039.97	24,039.97	10,493.02	25,393.37
TOTAL GLOBAL SUBFUENTE DE FINANCIAMIENTO 5 Recursos del Ejercicio																	0.00	49,433.34	49,433.34	49,433.34	0.00	34,532.99	24,039.97	24,039.97	24,039.97	24,039.97	24,039.97	24,039.97	24,039.97	24,039.97	24,039.97	10,493.02	25,393.37
INSTITUCIONALES																	0.00	49,433.34	49,433.34	49,433.34	0.00	34,532.99	24,039.97	24,039.97	24,039.97	24,039.97	24,039.97	24,039.97	24,039.97	24,039.97	10,493.02	25,393.37	
02 Unidad de Apoyo Administrativo																	0.00	49,433.34	49,433.34	49,433.34	0.00	34,532.99	24,039.97	24,039.97	24,039.97	24,039.97	24,039.97	24,039.97	24,039.97	24,039.97	24,039.97	10,493.02	25,393.37
02 1 Gobierno																	0.00	49,433.34	49,433.34	49,433.34	0.00	34,532.99	24,039.97	24,039.97	24,039.97	24,039.97	24,039.97	24,039.97	24,039.97	24,039.97	24,039.97	10,493.02	25,393.37
02 1 8 Otros Servicios Generales																	0.00	49,433.34	49,433.34	49,433.34	0.00	34,532.99	24,039.97	24,039.97	24,039.97	24,039.97	24,039.97	24,039.97	24,039.97	24,039.97	24,039.97	10,493.02	25,393.37
02 1 8 1 Servicios Registrales, Administrativos y Patrimoniales																	0.00	49,433.34	49,433.34	49,433.34	0.00	34,532.99	24,039.97	24,039.97	24,039.97	24,039.97	24,039.97	24,039.97	24,039.97	24,039.97	24,039.97	10,493.02	25,393.37
02 1 8 1 1 Servicios Registrales, Administrativos y Patrimoniales																	0.00	49,433.34	49,433.34	49,433.34	0.00	34,532.99	24,039.97	24,039.97	24,039.97	24,039.97	24,039.97	24,039.97	24,039.97	24,039.97	24,039.97	10,493.02	25,393.37
02 1 8 1 1 H En Construcción.																	0.00	49,433.34	49,433.34	49,433.34	0.00	34,532.99	24,039.97	24,039.97	24,039.97	24,039.97	24,039.97	24,039.97	24,039.97	24,039.97	24,039.97	10,493.02	25,393.37
02 1 8 1 1 H 125 Programa de administración de recursos materiales y servicios																	0.00	49,433.34	49,433.34	49,433.34	0.00	34,532.99	24,039.97	24,039.97	24,039.97	24,039.97	24,039.97	24,039.97	24,039.97	24,039.97	24,039.97	10,493.02	25,393.37
02 1 8 1 1 H 125 01 Asignación Normal																	0.00	49,433.34	49,433.34	49,433.34	0.00	34,532.99	24,039.97	24,039.97	24,039.97	24,039.97	24,039.97	24,039.97	24,039.97	24,039.97	24,039.97	10,493.02	25,393.37
02 1 8 1 1 H 125 01 S01 Servicios de Apoyo Administrativo																	0.00	49,433.34	49,433.34	49,433.34	0.00	34,532.99	24,039.97	24,039.97	24,039.97	24,039.97	24,039.97	24,039.97	24,039.97	24,039.97	24,039.97	10,493.02	25,393.37
02 1 8 1 1 H 125 01 S01 A001 Administrar los recursos humanos, materiales y financieros del órgano administrativo.																	0.00	49,433.34	49,433.34	49,433.34	0.00	34,532.99	24,039.97	24,039.97	24,039.97	24,039.97	24,039.97	24,039.97	24,039.97	24,039.97	24,039.97	10,493.02	25,393.37
02 1 8 1 1 H 125 01 S01 A001 000 Cobertura Estatal																	0.00	49,433.34	49,433.34	49,433.34	0.00	34,532.99	24,039.97	24,039.97	24,039.97	24,039.97	24,039.97	24,039.97	24,039.97	24,039.97	24,039.97	10,493.02	25,393.37
02 1 8 1 1 H 125 01 S01 A001 000 1 3000 Servicios Generales.																	0.00	49,433.34	49,433.34	49,433.34	0.00	34,532.99	24,039.97	24,039.97	24,039.97	24,039.97	24,039.97	24,039.97	24,039.97	24,039.97	24,039.97	10,493.02	25,393.37
02 1 8 1 1 H 125 01 S01 A001 000 1 3900 Otros Servicios Generales.																	0.00	49,433.34	49,433.34	49,433.34	0.00	34,532.99	24,039.97	24,039.97	24,039.97	24,039.97	24,039.97	24,039.97	24,039.97	24,039.97	24,039.97	10,493.02	25,393.37
02 1 8 1 1 H 125 01 S01 A001 000 1 398 Impuesto Sobre Nóminas y Otros que se Deriven de una Relación Laboral.																	0.00	49,433.34	49,433.34	49,433.34	0.00	34,532.99	24,039.97	24,039.97	24,039.97	24,039.97	24,039.97	24,039.97	24,039.97	24,039.97	24,039.97	10,493.02	25,393.37
02 1 8 1 1 H 125 01 S01 A001 000 1 39801 1 1 5814 S 2 Impuesto Sobre Nóminas y Otros que se Deriven de una Relación Laboral.																	0.00	49,433.34	49,433.34	49,433.34	0.00	34,532.99	24,039.97	24,039.97	24,039.97	24,039.97	24,039.97	24,039.97	24,039.97	24,039.97	24,039.97	10,493.02	25,393.37